



RELATÓRIO RESUMIDO DA EXECUÇÃO ORÇAMENTÁRIA

RREO
1º BIMESTRE/2013

PUBLICADO CONFORME EDITAL Nº 2013.03.26-1



EDITAL DE PUBLICAÇÃO Nº 2013.03.26-1

O **Prefeito do Município de Caucaia – Estado do Ceará**, Cidadão **WASHINGTON LUIZ DE OLIVEIRA GOIS**, em pleno exercício do cargo e no uso competente de suas atribuições, notadamente as conferidas pelo Art. 28, Inciso X, da Constituição do Estado do Ceará, **RESOLVE** publicar o **RELATÓRIO RESUMIDO DA EXECUÇÃO ORÇAMENTÁRIA – RREQ**, atinente ao **1º BIMESTRE** do exercício financeiro de **2013**, das seguintes formas:

1. Mediante afixação nos locais de amplo acesso do público em geral no âmbito do Município de **CAUCAIA/CE**; e
2. Em meio eletrônico de acesso ao público conforme disposto no Art. 48 da LRF, no endereço: www.municipiosconsultoria.com.br.
3. Em meio eletrônico de acesso ao público conforme disposto no Art. 48 da LRF, no endereço: www.caucaia.ce.gov.br.

PUBLIQUE-SE, DIVULGUE-SE, CUMPRA-SE.

Paço do Poder Executivo Municipal de Caucaia – Estado do Ceará
Em, 26 de MARÇO de 2013.


WASHINGTON LUIZ DE OLIVEIRA GOIS
PREFEITO MUNICIPAL

GOVERNO MUNICIPAL DE CAUCAIA
Relatório Resumido de Execução Orçamentária
Balanco Orçamentário
Orçamento Fiscal e da Seguridade Social
Período: Janeiro a Fevereiro de 2013(Bimestre: Janeiro e Fevereiro)

RECEITAS (Exceto Intra-Orçamentárias) (I)	Previsão Inicial	Previsão Atualizada (a)	Recargas Realizadas				Saldo a Realizar (a-c)
			No Bimestre (b)	% (ba)	Até o Bimestre (c)	% (ca)	
Recargas							
(Exceto Intra-Orçamentárias) (I)	451.043.482,60	451.043.482,60	69.203.234,63	15,34	69.203.234,63	15,34	381.840.247,97
Recargas Correntes	31.897.378,90	31.897.378,90	4.401.940,94	13,80	4.401.940,94	13,80	27.495.437,96
Recarga Tributária	29.453.935,25	29.453.935,25	4.178.931,85	14,19	4.178.931,85	14,19	25.275.003,40
Impostos	2.443.443,65	2.443.443,65	223.009,09	9,13	223.009,09	9,13	2.220.434,56
Taxas	26.460.200,37	26.460.200,37	5.639.773,26	21,31	5.639.773,26	21,31	20.820.427,11
Recargas de Contribuições	11.909.683,45	11.909.683,45	3.148.363,89	26,44	3.148.363,89	26,44	8.761.319,56
Contribuições Sociais	14.550.516,92	14.550.516,92	2.491.409,37	17,12	2.491.409,37	17,12	12.059.107,55
Contribuições Econômicas	17.519.003,07	17.519.003,07	832.982,83	4,75	832.982,83	4,75	16.686.020,24
Recarga Patrimonial	17.519.003,07	17.519.003,07	832.982,83	4,75	832.982,83	4,75	16.686.020,24
Recargas de Valores Mobiliários	21.503,22	21.503,22	117.184,84	544,96	117.184,84	544,96	-95.681,62
Recarga de Serviços	359.929.264,16	359.929.264,16	57.424.395,70	15,95	57.424.395,70	15,95	302.504.868,46
Transferências Correntes	358.751.994,74	358.751.994,74	57.424.395,70	16,01	57.424.395,70	16,01	301.327.629,04
Transferências Intergovernamentais	227.846,32	227.846,32	30,00	0,01	30,00	0,01	227.816,32
Transferências de Instituições Privadas	949.423,10	949.423,10	0,00	0,00	0,00	0,00	949.423,10
Outras Recargas Correntes	15.216.132,88	15.216.132,88	786.967,06	5,17	786.967,06	5,17	14.429.175,82
Multas e Juros de Mora	2.217.432,37	2.217.432,37	289.912,70	13,07	289.912,70	13,07	1.927.519,67
Indenizações e Restituições	6.950.937,61	6.950.937,61	19.980,16	0,29	19.980,16	0,29	6.930.957,45
Receta da Dívida Ativa	4.320.833,95	4.320.833,95	408.002,61	9,44	408.002,61	9,44	3.912.831,34
Recargas de Capital	84.627.334,62	84.627.334,62	2.043.812,21	2,42	2.043.812,21	2,42	82.583.522,41
Operações de Crédito	74.545.396,58	74.545.396,58	0,00	0,00	0,00	0,00	74.545.396,58
Operações de Crédito Internas	74.545.396,58	74.545.396,58	0,00	0,00	0,00	0,00	74.545.396,58
Alienação de Bens	164.871,14	164.871,14	0,00	0,00	0,00	0,00	164.871,14
Alienação de Bens Móveis	164.871,14	164.871,14	0,00	0,00	0,00	0,00	164.871,14
Transferências de Capital	9.917.066,90	9.917.066,90	2.043.812,21	20,61	2.043.812,21	20,61	7.873.254,69
Transferências Intergovernamentais	5.100.000,00	5.100.000,00	0,00	0,00	0,00	0,00	5.100.000,00
Transferências de Convênios	4.817.066,90	4.817.066,90	2.043.812,21	42,43	2.043.812,21	42,43	2.773.254,69
Recargas Correntes Intra-Orçamentárias (II)	0,00	0,00	0,00	0,00	0,00	0,00	0,00
Subtotal das Recargas (III) = (I + II)	535.670.817,22	535.670.817,22	71.247.046,84	-----	71.247.046,84	-----	464.423.770,38
Operações de Crédito							
Refinanciamento (IV)							




GOVERNO MUNICIPAL DE CAUCAIA
Relatório Resumido de Execução Orçamentária
Balanco Orçamentário
Orçamento Fiscal e da Seguridade Social
Período: Janeiro a Fevereiro de 2013(Bimestre: Janeiro e Fevereiro)

RREO - Anexo I(LRF, Art. 52, inciso I, alínea "a" e "b" do inciso II e §1º)

R\$ 1,00


WASHINGTON LUIZ DE OLIVEIRA GOIS
PREFEITO MUNICIPAL


FRANCISCO ANTONIO NASCIMENTO NETO
Contabilista - CRC 10.546/0-5


GEISEIA MARIA MONTEIRO RODRIGUES
CONTROLADORA GERAL DO MUNICIPIO


RAMIRO CÉSAR DE PAULA BARROSO
SECRETÁRIO DE FINANÇAS E PLANEJAMENTO

GOVERNO MUNICIPAL DE CAUCAIA
Relatório Resumido de Execução Orçamentária
Demonstrativo da Execução das Despesas por Função/Subfunção
Orçamento Fiscal e da Seguridade Social
Período: Janeiro a Fevereiro de 2013/Bimestre: Janeiro e Fevereiro

RREO - Anexo II (RF, Art. 52, inciso II, alínea "c")

RS.100

Função/Subfunção	Dotação Inicial	Dotação Atualizada (a)	Despesas Empenhadas		Despesas Liquidadas		Saldo a Liquidar (a-b)
			No Bimestre	Até o Bimestre	No Bimestre	Até o Bimestre (b)	
						% (b / total b)	% (ba)
Despesas (Exceto Intra-Orçamentárias) (1)							
Legislativa	9.320.470,00	9.320.470,00	7.222.725,59	7.222.725,59	1.304.006,85	2,85	13,99
Ação Legislativa	9.320.470,00	9.320.470,00	7.222.725,59	7.222.725,59	1.304.006,85	2,85	13,99
Administração	68.741.114,25	69.705.614,25	8.210.500,29	8.210.500,29	6.781.610,28	14,82	9,73
Planejamento e Orçamento	152.640,00	152.640,00	0,00	0,00	0,00	0,00	0,00
Administração Geral	64.967.127,75	65.921.627,75	8.191.207,08	8.191.207,08	6.774.002,46	14,81	10,28
Controle Interno	148.400,00	148.400,00	0,00	0,00	0,00	0,00	0,00
Tecnologia da Informação	1.066.360,00	1.066.360,00	5.063,22	5.063,22	0,00	0,00	0,00
Formação de Recursos Humanos	149.290,00	149.290,00	0,00	0,00	0,00	0,00	0,00
Administração de Receitas	40.280,00	50.280,00	14.229,99	14.229,99	7.607,82	0,02	15,13
Comunicação Social	1.742.004,00	1.742.004,00	0,00	0,00	0,00	0,00	0,00
Defesa Civil	125.000,50	125.000,50	0,00	0,00	0,00	0,00	0,00
Turismo	350.012,00	350.012,00	0,00	0,00	0,00	0,00	0,00
Segurança Pública	3.544.700,00	3.544.700,00	128.853,43	128.853,43	128.853,43	0,28	3,64
Policimento	3.544.700,00	3.544.700,00	128.853,43	128.853,43	128.853,43	0,28	3,64
Assistência Social	14.656.482,00	15.096.482,00	947.300,59	947.300,59	865.301,91	1,89	5,73
Administração Geral	2.002.606,80	2.252.606,80	656.891,89	656.891,89	585.365,79	1,28	25,99
Assistência ao Portador de Deficiência	116.600,00	116.600,00	0,00	0,00	0,00	0,00	0,00
Assistência à Criança e ao Adolescente	1.004.339,20	1.004.339,20	8.079,24	8.079,24	8.079,24	0,02	0,80
Assistência Comunitária	9.229.358,46	9.229.358,46	147.702,08	147.702,08	137.229,50	0,30	1,49
Alimentação e Nutrição	2.303.577,54	2.493.577,54	134.627,38	134.627,38	134.627,38	0,29	5,40
Previdência Social	21.489.000,00	21.489.000,00	2.153.564,51	2.153.564,51	2.006.073,35	4,39	9,34
Administração Geral	1.855.000,00	1.855.000,00	330.976,21	330.976,21	183.485,05	0,40	9,89
Previdência do Regime Estatutário	19.634.000,00	19.634.000,00	1.822.588,30	1.822.588,30	1.822.588,30	3,98	9,28
Saúde	94.967.106,26	95.326.606,26	13.728.459,55	13.728.459,55	11.974.732,38	26,18	12,56
Administração Geral	4.370.840,00	4.380.340,00	869.961,48	869.961,48	688.001,72	1,50	15,71
Assistência Comunitária	1.301.008,00	1.301.008,00	0,00	0,00	0,00	0,00	0,00
Atenção Básica	34.753.242,06	35.083.242,06	3.731.843,61	3.731.843,61	3.385.510,24	7,40	9,65
Assistência Hospitalar e Ambulatorial	49.899.396,20	49.899.396,20	8.425.745,86	8.425.745,86	7.214.900,61	15,77	14,46
Suporte Profilático e Terapêutico	1.278.600,00	1.278.600,00	151.837,89	151.837,89	144.675,24	0,32	11,32
Vigilância Sanitária	831.820,00	831.820,00	31.538,46	31.538,46	31.200,36	0,07	3,75
Vigilância Epidemiológica	2.517.200,00	2.517.200,00	517.532,25	517.532,25	510.444,21	1,12	20,28
Alimentação e Nutrição	35.000,00	35.000,00	0,00	0,00	0,00	0,00	0,00
Trabalho	1.045.478,00	1.045.478,00	23.385,78	23.385,78	13.707,31	0,03	1,31
Empregabilidade	64.660,00	64.660,00	0,00	0,00	0,00	0,00	0,00
Fomento ao Trabalho	980.818,00	980.818,00	23.385,78	23.385,78	13.707,31	0,03	1,40
Educação	169.468.325,48	167.637.525,48	18.276.203,90	18.276.203,90	14.949.518,91	32,68	8,92
Administração Geral	6.641.178,00	6.641.178,00	1.089.786,86	1.089.786,86	678.945,03	1,48	10,22

GOVERNO MUNICIPAL DE CAUCAIA
Relatório Resumido de Execução Orçamentária
Demonstrativo da Execução das Despesas por Função/Subfunção
Orçamento Fiscal e da Seguridade Social

Período: Janeiro a Fevereiro de 2013(Bimestre: Janeiro e Fevereiro)

	R\$ 1,00		R\$ 1,00		R\$ 1,00		R\$ 1,00		R\$ 1,00		R\$ 1,00	
	2013	2012	2013	2012	2013	2012	2013	2012	2013	2012	2013	2012
Formação de Recursos Humanos	268.180,00	268.180,00	0,00	0,00	0,00	0,00	0,00	0,00	0,00	0,00	0,00	0,00
Alimentação e Nutrição	10.388.000,00	10.388.000,00	963.531,54	963.531,54	0,00	0,00	0,00	0,00	0,00	0,00	0,00	0,00
Ensino Fundamental	6.641.584,00	6.641.584,00	334.641,69	334.641,69	166.267,90	166.267,90	0,00	0,00	0,00	0,00	0,00	1,92
Ensino Médio	1.488.240,00	1.488.240,00	261.496,55	261.496,55	134.097,70	134.097,70	0,00	0,00	0,00	0,00	0,00	9,01
Educação Infantil	1.823.200,00	1.823.200,00	111.037,30	111.037,30	47.050,44	47.050,44	0,00	0,00	0,00	0,00	0,00	2,58
Educação de Jovens e Adultos	2.349.596,00	2.349.596,00	126.170,71	126.170,71	109.532,90	109.532,90	0,00	0,00	0,00	0,00	0,00	4,66
Educação Especial	394.320,00	394.320,00	4.580,04	4.580,04	190,02	190,02	0,00	0,00	0,00	0,00	0,00	0,05
Educação Básica	137.474.027,48	135.643.227,48	15.384.759,21	15.384.759,21	13.813.435,02	13.813.435,02	30,20	30,20	10,18	121.829.792,48	10,18	121.829.792,48
Cultura	1.585.717,07	1.585.717,07	470.197,50	470.197,50	470.197,50	470.197,50	1,03	1,03	29,65	1.115.519,57	29,65	1.115.519,57
Difusão Cultural	1.585.717,07	1.585.717,07	470.197,50	470.197,50	470.197,50	470.197,50	1,03	1,03	29,65	1.115.519,57	29,65	1.115.519,57
Urbanismo	99.450.786,00	99.287.286,00	6.008.226,85	6.008.226,85	3.976.984,29	3.976.984,29	8,69	8,69	4,05	66.164.333,92	4,05	66.164.333,92
Infra-Estrutura Urbana	71.041.842,92	71.041.842,92	3.694.949,40	3.694.949,40	2.877.509,00	2.877.509,00	6,29	6,29	4,05	66.164.333,92	4,05	66.164.333,92
Serviços Urbanos	14.791.572,00	14.799.072,00	2.113.277,45	2.113.277,45	1.099.475,29	1.099.475,29	2,40	2,40	7,43	13.699.596,71	7,43	13.699.596,71
Transportes Coletivos Urbanos	5.358.361,08	5.358.361,08	0,00	0,00	0,00	0,00	0,00	0,00	0,00	0,00	0,00	0,00
Recursos Hídricos	3.669.010,00	3.669.010,00	0,00	0,00	0,00	0,00	0,00	0,00	0,00	0,00	0,00	0,00
Recursos Hídricos	700.000,00	700.000,00	0,00	0,00	0,00	0,00	0,00	0,00	0,00	0,00	0,00	0,00
Abastecimento	3.669.010,00	3.669.010,00	0,00	0,00	0,00	0,00	0,00	0,00	0,00	0,00	0,00	0,00
Transporte Rodoviário	3.890.000,00	3.719.000,00	0,00	0,00	0,00	0,00	0,00	0,00	0,00	0,00	0,00	0,00
Habitacão	771.986,00	731.986,00	0,00	0,00	0,00	0,00	0,00	0,00	0,00	0,00	0,00	0,00
Habitacão Rural	424.000,00	384.000,00	0,00	0,00	0,00	0,00	0,00	0,00	0,00	0,00	0,00	0,00
Habitacão Urbana	340.600,00	340.600,00	0,00	0,00	0,00	0,00	0,00	0,00	0,00	0,00	0,00	0,00
Preservação e Conservação Ambiental	7.386,00	7.386,00	0,00	0,00	0,00	0,00	0,00	0,00	0,00	0,00	0,00	0,00
Saneamento	6.699.800,00	6.699.800,00	0,00	0,00	0,00	0,00	0,00	0,00	0,00	0,00	0,00	0,00
Serviços Urbanos	1.100.000,00	1.100.000,00	0,00	0,00	0,00	0,00	0,00	0,00	0,00	0,00	0,00	0,00
Saneamento Básico Urbano	5.599.800,00	5.599.800,00	0,00	0,00	0,00	0,00	0,00	0,00	0,00	0,00	0,00	0,00
Gestão Ambiental	776.200,00	776.200,00	95.052,69	95.052,69	84.868,47	84.868,47	0,19	0,19	10,93	691.331,53	10,93	691.331,53
Administração Geral	744.464,00	744.464,00	95.052,69	95.052,69	84.868,47	84.868,47	0,19	0,19	11,40	659.595,53	11,40	659.595,53
Serviços Urbanos	10.918,00	10.918,00	0,00	0,00	0,00	0,00	0,00	0,00	0,00	0,00	0,00	0,00
Controle Ambiental	9.656,00	9.656,00	0,00	0,00	0,00	0,00	0,00	0,00	0,00	0,00	0,00	0,00
Recursos Hídricos	5.618,00	5.618,00	0,00	0,00	0,00	0,00	0,00	0,00	0,00	0,00	0,00	0,00
Turismo	5.342,00	5.342,00	0,00	0,00	0,00	0,00	0,00	0,00	0,00	0,00	0,00	0,00
Ciência e Tecnologia	5.887.508,00	5.887.508,00	28.084,02	28.084,02	28.084,02	28.084,02	0,06	0,06	0,48	5.859.423,98	0,48	5.859.423,98
Tecnologia da Informação	900.000,00	900.000,00	0,00	0,00	0,00	0,00	0,00	0,00	0,00	0,00	0,00	0,00
Difusão do Conhecimento Científico e Tecnológico	4.987.508,00	4.987.508,00	28.084,02	28.084,02	28.084,02	28.084,02	0,06	0,06	0,56	4.959.423,96	0,56	4.959.423,96
Agricultura	1.736.198,00	1.736.198,00	37.126,04	37.126,04	33.926,04	33.926,04	0,07	0,07	1,95	1.702.271,96	1,95	1.702.271,96
Ensino Profissional	20.140,00	20.140,00	0,00	0,00	0,00	0,00	0,00	0,00	0,00	0,00	0,00	0,00
Saneamento Básico Rural	184.800,00	184.800,00	0,00	0,00	0,00	0,00	0,00	0,00	0,00	0,00	0,00	0,00
Recursos Hídricos	509.626,00	509.626,00	30.776,33	30.776,33	30.776,33	30.776,33	0,07	0,07	6,04	478.849,67	6,04	478.849,67
Promoção da Produção Vegetal	58.300,00	58.300,00	0,00	0,00	0,00	0,00	0,00	0,00	0,00	0,00	0,00	0,00
Promoção da Produção Animal	628.760,00	628.760,00	6.349,71	6.349,71	3.149,71	3.149,71	0,01	0,01	0,50	625.610,29	0,50	625.610,29
Defesa Sanitária Animal	16.960,00	16.960,00	0,00	0,00	0,00	0,00	0,00	0,00	0,00	0,00	0,00	0,00
Abastecimento	27.560,00	27.560,00	0,00	0,00	0,00	0,00	0,00	0,00	0,00	0,00	0,00	0,00

GOVERNO MUNICIPAL DE CAUCAIA
Relatório Resumido de Execução Orçamentária
Demonstrativo da Execução das Despesas por Função/Subfunção
Orçamento Fiscal e da Seguridade Social

Período: Janeiro a Fevereiro de 2013/Bimestre: Janeiro e Fevereiro

	R\$ 1,00					
RR00 - Anexo II LRF, Art. 52, inciso II, alínea "c")						
Extensão Rural	164.886,00	164.886,00	0,00	0,00	0,00	0,00
Irrigação	119.886,00	119.886,00	0,00	0,00	0,00	0,00
Promoção Industrial	5.300,00	5.300,00	0,00	0,00	0,00	0,00
Indústria	607.704,00	607.704,00	0,00	0,00	0,00	0,00
Promoção Industrial	607.704,00	607.704,00	0,00	0,00	0,00	0,00
Comércio e Serviços	384.366,00	384.366,00	413,82	413,82	413,82	0,11
Fomento ao Trabalho	249.100,00	249.100,00	0,00	0,00	0,00	0,00
Promoção Comercial	53.000,00	53.000,00	0,00	0,00	0,00	0,00
Turismo	82.256,00	82.256,00	413,82	413,82	413,82	0,50
Comunicações	222.800,00	222.800,00	0,00	0,00	0,00	0,00
Comunicação Social	222.800,00	222.800,00	0,00	0,00	0,00	0,00
Energia	8.281.784,00	8.281.784,00	1.164.747,08	1.164.747,08	895.999,68	1,96
Energia Elétrica	8.281.784,00	8.281.784,00	1.164.747,08	1.164.747,08	895.999,68	10,85
Transporte	2.760.346,00	2.760.346,00	0,00	0,00	0,00	0,00
Transporte Rodoviário	2.760.346,00	2.760.346,00	0,00	0,00	0,00	0,00
Desporto e Lazer	2.694.355,58	2.694.355,58	95.298,59	95.298,59	0,00	0,00
Desporto Comunitário	2.691.448,00	2.691.448,00	95.298,59	95.298,59	0,00	0,00
Lazer	2.907,58	2.907,58	0,00	0,00	0,00	0,00
Encargos Especiais	3.768.798,00	3.790.798,00	1.115.769,31	1.115.769,31	964.794,03	2,11
Serviço da Dívida Interna	1.518.100,00	1.518.100,00	587.948,43	587.948,43	498.620,19	1,09
Outros Encargos Especiais	2.250.698,00	2.272.698,00	527.820,88	527.820,88	466.173,84	1,02
Reserva de Contingência	4.373.547,48	4.373.547,48	0,00	0,00	0,00	0,00
Reserva de Contingência	4.373.547,48	4.373.547,48	0,00	0,00	0,00	0,00
Despesas Intra-Orçamentária (II)						
Legislativa	87.980,00	87.980,00	10.000,00	10.000,00	3.440,10	0,01
Ação Legislativa	87.980,00	87.980,00	10.000,00	10.000,00	3.440,10	0,01
Administração	1.140.253,10	1.238.553,10	253.987,84	253.987,84	139.601,60	0,31
Planejamento e Orçamento	530,00	70.530,00	0,00	0,00	0,00	0,00
Administração Geral	1.134.423,10	1.162.723,10	253.987,84	253.987,84	139.601,60	0,31
Administração de Receitas	5.300,00	5.300,00	0,00	0,00	0,00	0,00
Segurança Pública	91.160,00	91.160,00	17.568,00	17.568,00	0,00	0,00
Policamento	91.160,00	91.160,00	17.568,00	17.568,00	0,00	0,00
Assistência Social	38.118,00	38.118,00	0,00	0,00	0,00	0,00
Alimentação e Nutrição	38.118,00	38.118,00	0,00	0,00	0,00	0,00
Saúde	333.000,00	503.000,00	436.385,05	436.385,05	116.053,62	0,25
Administração Geral	145.000,00	245.000,00	218.174,09	218.174,09	9.421,27	0,02
Atenção Básica	180.000,00	250.000,00	215.505,94	215.505,94	105.467,34	0,23
Vigilância Sanitária	8.000,00	8.000,00	2.705,02	2.705,02	1.165,01	0,00
Educação	10.739.174,00	10.739.174,00	1.795.886,50	1.795.886,50	1.008.308,38	2,20
Administração Geral	31.800,00	31.800,00	5.897,59	5.897,59	1.597,20	0,00
Ensino Fundamental	36.040,00	36.040,00	0,00	0,00	0,00	0,00

GOVERNO MUNICIPAL DE CAUCAIA
Relatório Resumido de Execução Orçamentária
Demonstrativo da Receita Corrente Líquida
Órgão: 1000 - Prefeitura Municipal de Caucaia
Período: Janeiro a Fevereiro de 2013/Bimestre: Janeiro e Fevereiro

RP00 - Anexo III (RRE, Art. 53, inciso I)

RS1,00

Especificação	Exercício da Receita Realizada em Dólares 12 Meses												Total (12 meses)	Previsão Atualizada Exercício
	Março/2012	Abril/2012	Maió/2012	Junho/2012	Julho/2012	Agosto/2012	Setembro/2012	Outubro/2012	Novembro/2012	Dezembro/2012	Janho/2013	Fevereiro/2013		
00 (0)	28.505.512,02	32.212.100,32	33.619.007,06	23.984.612,10	31.025.470,07	30.391.586,77	24.259.446,16	33.850.871,84	30.300.317,95	42.378.497,29	33.481.906,29	41.277.668,38	384.700.730,02	481.618.074,17
Receita Tributária	2.061.988,13	4.078.780,43	2.964.658,14	1.797.056,27	4.042.540,43	5.219.021,66	2.851.596,21	3.472.448,77	3.974.438,10	3.525.024,03	1.971.795,08	1.971.795,08	38.372.488,10	31.897.378,90
PTU	94.623,07	146.173,83	136.701,35	379.141,77	1.419.015,30	548.408,07	1.31.348,64	362.494,47	117.404,29	109.140,11	134.167,17	661.732,63	3.603.550,70	4.225.433,32
IRRF	231.260,59	456.243,95	781.547,26	54.302,73	681.142,93	951.861,56	761.566,59	939.621,89	810.607,33	605.459,74	345.202,92	150.485,40	7.169.233,54	3.670.671,76
ITBI	227.581,10	237.643,12	394.998,00	172.021,03	459.161,12	248.040,58	344.212,08	290.162,14	237.692,26	399.414,26	294.115,66	179.635,07	3.537.517,75	3.066.426,86
ISS	1.385.892,04	3.114.233,39	1.223.359,27	1.123.061,91	1.952.201,94	3.292.078,08	1.534.791,75	1.803.888,23	2.722.242,20	1.921.914,22	1.512.530,27	1.474.020,68	22.286.894,86	18.801.504,31
ALVARÁ VIGILANCIA SA	0,00	0,00	0,00	0,00	0,00	0,00	0,00	0,00	0,00	0,00	6.331,66	11.714,20	18.078,86	200.000,00
ALVARÁ DE FUNCIONARIE	37.913,86	43.663,37	35.293,37	20.477,29	37.961,72	31.669,64	30.268,54	26.184,82	29.676,16	22.472,79	22.443,96	26.310,49	385.946,46	859.500,00
ALVARÁ DE CONSTRUÇÃO	21.680,45	85.797,23	26.913,16	29.723,63	13.764,99	36.657,62	7.259,92	7.243,42	2.060,97	225.148,57	7.814,37	19.348,19	475.148,72	320.000,00
TAXA ARREBENSAO ANIMA	0,00	0,00	0,00	0,00	159,60	1.701,66	63,84	0,00	2.158,26	0,00	0,00	0,00	4.080,38	22.000,00
OUTRAS TAXAS PODER D	543,03	729,75	232.385,31	881,78	12.287,28	3.690,97	1.727,75	124,20	3.100,50	904,66	12.630,89	709,08	289.752,49	200.000,00
TAXA DE CENITENOS	200,00	3.199,83	390,00	690,00	200,00	600,00	800,00	500,00	500,00	700,00	200,00	200,00	7.799,83	0,00
OUTRAS TAXAS DE SERV	3.444,76	4.023,99	18.012,91	21.482,63	17.873,64	1.221.093,33	12.900,96	2.892,06	31.711,13	16.292,24	86.663,99	13.061,22	366.629,49	0,00
Receita em Contratos	2.945.892,24	2.814.620,42	2.789.429,18	1.997.120,42	2.169.045,18	1.997.120,42	2.998.170,17	2.998.170,17	2.639.491,35	4.039.807,72	3.102.307,69	2.537.466,37	31.859.298,20	26.460.200,37
Receita de Parâmetros - Cont	80.314,12	81.117,29	31.920,46	62.747,76	0,00	83.515,26	0,00	167.304,93	86.107,65	-40.512,44	87.838,42	88.116,81	750.039,27	950.000,00
Contribuição Patroal para o Reg	794.140,97	699.293,11	780.556,13	392.575,15	449.995,10	629.830,24	1.607,94	882.161,49	631.233,77	349.236,04	1.441.320,63	2.296,38	7.046.333,15	0,00
Outras Contribuições Previdenc	0,00	0,00	0,00	0,00	0,00	0,00	0,00	0,00	0,00	127.881,17	91,17	0,00	127.872,34	0,00
Receita Patroal	1.669.462,34	4.221.026,97	2.103.334,90	277.919,62	3.092.467,97	2.103.194,33	1.240.302,68	3.967.736,20	679.481,00	2.135.032,93	661.480,92	171.501,91	22.274.739,67	17.519.000,07
REND VINC. ALOC - ED	65.800,99	29.620,39	74.393,91	20.775,59	23.300,78	20.293,87	7.477,99	7.104,98	5.916,27	6.699,63	7.880,03	7.168,13	275.937,80	109,00
RENDIMENTO FINANÇAS	54.916,38	21.961,87	85.342,89	29.016,70	11.396,49	36.939,16	14.635,96	7.247,82	9.811,03	8.025,90	7.141,79	13.096,99	284.194,43	1.921.039,04
Receita Agropecuária	0,00	0,00	0,00	0,00	0,00	0,00	0,00	0,00	0,00	0,00	0,00	0,00	0,00	
Receita Industrial	0,00	0,00	0,00	0,00	0,00	0,00	0,00	0,00	0,00	0,00	0,00	0,00	0,00	
Receita de Serviços	460,00	48.492,62	330,00	597.189,99	117.184,84	0,00	10,00	43.272,62	497.976,07	8,67	0,00	117.184,84	1.423.128,56	21.603,22
SERV. DE SAÚDE	0,00	48.272,62	0,00	596.899,89	117.144,94	0,00	0,00	43.272,62	497.976,07	0,00	0,00	117.144,84	1.420.720,91	3.000,00
SERVIÇOS DE VENDA DE	460,00	220,00	330,00	280,00	60,00	0,00	10,00	0,00	0,00	0,00	0,00	40,00	1.990,00	10.000,00
OUTROS SERVIÇOS	0,00	0,00	0,00	0,00	0,00	0,00	0,00	0,00	0,00	8,67	0,00	0,00	8,67	8.000,22
Transferências Correntes	20.904.679,89	20.229.993,85	25.048.271,34	18.767.671,79	20.722.479,74	19.194.643,97	18.885.794,76	22.233.689,90	21.647.026,44	30.710.861,49	26.951.981,53	35.884.774,16	281.020.621,91	390.403.885,73
PRM	4.166.137,32	5.282.698,47	5.872.535,80	5.011.322,15	3.142.287,88	4.126.536,11	3.613.283,47	3.835.656,45	5.184.238,25	9.070.020,89	6.127.826,99	8.244.928,10	64.218.820,85	86.645.127,95
TRM	767,00	1.408,02	399,60	367,03	336,33	660,92	427,06	30.227,92	2.146,99	1.002,36	1.603,69	516,96	41.972,06	126.810,90
IRPI	0,00	0,00	0,00	0,00	0,00	0,00	0,00	0,00	0,00	0,00	22.450,71	17.228,33	39.889,04	329.518,96
CPM - DEP VINC. PROD	19.489,43	15.111,40	19.479,26	14.372,17	16.643,12	9.688,29	12.668,27	12.960,96	1.296,93	31.033,02	22.020,09	23.697,37	191.633,26	151.671,32
ROYALTIES - LEI 7 99	54.489,27	39.799,35	34.993,26	26.504,47	20.622,12	9.688,29	12.668,27	12.960,96	1.296,93	20.052,69	22.176,90	22.426,97	200.944,64	200.000,00
ROYALTIES - LEI 9 47	28.123,66	28.488,87	48.712,86	0,00	0,00	0,00	41.379,06	29.248,44	31.125,26	38.520,42	65.677,00	341.827,91	1.500.000,00	0,00
FUNDO ESPECIAL	96.361,14	89.643,82	97.995,99	93.109,32	160.163,69	113.501,48	68.403,74	94.603,31	87.142,67	66.619,69	95.977,66	91.163,16	119.461,57	686.722,96
SALARIO EDUCACAO	373.427,07	364.485,73	366.021,69	376.822,24	336.594,67	382.614,32	330.135,66	393.601,79	396.966,70	407.753,26	432.831,13	727.203,48	4.998.148,55	4.818.526,55
PMT	0,00	137.100,12	68.660,06	0,00	68.660,06	68.660,06	68.660,06	68.660,06	68.660,06	68.660,06	68.660,06	68.660,06	616.900,40	967.008,40
OUT TRANSF. FINEC	0,00	0,00	0,00	0,00	0,00	0,00	0,00	1.544.820,06	68.660,06	1.163.348,35	50.321,92	0,00	2.879.491,88	95.435,99
JOS DESONERACAO	16.805,94	16.805,94	16.805,94	16.805,94	16.805,94	16.805,94	0,00	33.611,88	16.805,94	16.805,94	0,00	0,00	168.059,40	289.001,90

GOVERNO MUNICIPAL DE CAUCAIA
Relatório Resumido de Execução Orçamentária
Demonstrativo da Receita Corrente Líquida
Orçamento Fiscal e da Seguridade Social
Período: Janeiro a Fevereiro de 2013(Bimestre: Janeiro e Fevereiro)

RECEITA	2013	2012	2011	2010	2009	2008	2007	2006	2005	2004	2003	2002	2001	2000	1999	1998	1997	1996	1995	1994	1993	1992	1991	1990	1989	1988	1987	1986	1985	1984	1983	1982	1981	1980	1979	1978	1977	1976	1975	1974	1973	1972	1971	1970	1969	1968	1967	1966	1965	1964	1963	1962	1961	1960	1959	1958	1957	1956	1955	1954	1953	1952	1951	1950	1949	1948	1947	1946	1945	1944	1943	1942	1941	1940	1939	1938	1937	1936	1935	1934	1933	1932	1931	1930	1929	1928	1927	1926	1925	1924	1923	1922	1921	1920	1919	1918	1917	1916	1915	1914	1913	1912	1911	1910	1909	1908	1907	1906	1905	1904	1903	1902	1901	1900	1899	1898	1897	1896	1895	1894	1893	1892	1891	1890	1889	1888	1887	1886	1885	1884	1883	1882	1881	1880	1879	1878	1877	1876	1875	1874	1873	1872	1871	1870	1869	1868	1867	1866	1865	1864	1863	1862	1861	1860	1859	1858	1857	1856	1855	1854	1853	1852	1851	1850	1849	1848	1847	1846	1845	1844	1843	1842	1841	1840	1839	1838	1837	1836	1835	1834	1833	1832	1831	1830	1829	1828	1827	1826	1825	1824	1823	1822	1821	1820	1819	1818	1817	1816	1815	1814	1813	1812	1811	1810	1809	1808	1807	1806	1805	1804	1803	1802	1801	1800	1799	1798	1797	1796	1795	1794	1793	1792	1791	1790	1789	1788	1787	1786	1785	1784	1783	1782	1781	1780	1779	1778	1777	1776	1775	1774	1773	1772	1771	1770	1769	1768	1767	1766	1765	1764	1763	1762	1761	1760	1759	1758	1757	1756	1755	1754	1753	1752	1751	1750	1749	1748	1747	1746	1745	1744	1743	1742	1741	1740	1739	1738	1737	1736	1735	1734	1733	1732	1731	1730	1729	1728	1727	1726	1725	1724	1723	1722	1721	1720	1719	1718	1717	1716	1715	1714	1713	1712	1711	1710	1709	1708	1707	1706	1705	1704	1703	1702	1701	1700	1699	1698	1697	1696	1695	1694	1693	1692	1691	1690	1689	1688	1687	1686	1685	1684	1683	1682	1681	1680	1679	1678	1677	1676	1675	1674	1673	1672	1671	1670	1669	1668	1667	1666	1665	1664	1663	1662	1661	1660	1659	1658	1657	1656	1655	1654	1653	1652	1651	1650	1649	1648	1647	1646	1645	1644	1643	1642	1641	1640	1639	1638	1637	1636	1635	1634	1633	1632	1631	1630	1629	1628	1627	1626	1625	1624	1623	1622	1621	1620	1619	1618	1617	1616	1615	1614	1613	1612	1611	1610	1609	1608	1607	1606	1605	1604	1603	1602	1601	1600	1599	1598	1597	1596	1595	1594	1593	1592	1591	1590	1589	1588	1587	1586	1585	1584	1583	1582	1581	1580	1579	1578	1577	1576	1575	1574	1573	1572	1571	1570	1569	1568	1567	1566	1565	1564	1563	1562	1561	1560	1559	1558	1557	1556	1555	1554	1553	1552	1551	1550	1549	1548	1547	1546	1545	1544	1543	1542	1541	1540	1539	1538	1537	1536	1535	1534	1533	1532	1531	1530	1529	1528	1527	1526	1525	1524	1523	1522	1521	1520	1519	1518	1517	1516	1515	1514	1513	1512	1511	1510	1509	1508	1507	1506	1505	1504	1503	1502	1501	1500	1499	1498	1497	1496	1495	1494	1493	1492	1491	1490	1489	1488	1487	1486	1485	1484	1483	1482	1481	1480	1479	1478	1477	1476	1475	1474	1473	1472	1471	1470	1469	1468	1467	1466	1465	1464	1463	1462	1461	1460	1459	1458	1457	1456	1455	1454	1453	1452	1451	1450	1449	1448	1447	1446	1445	1444	1443	1442	1441	1440	1439	1438	1437	1436	1435	1434	1433	1432	1431	1430	1429	1428	1427	1426	1425	1424	1423	1422	1421	1420	1419	1418	1417	1416	1415	1414	1413	1412	1411	1410	1409	1408	1407	1406	1405	1404	1403	1402	1401	1400	1399	1398	1397	1396	1395	1394	1393	1392	1391	1390	1389	1388	1387	1386	1385	1384	1383	1382	1381	1380	1379	1378	1377	1376	1375	1374	1373	1372	1371	1370	1369	1368	1367	1366	1365	1364	1363	1362	1361	1360	1359	1358	1357	1356	1355	1354	1353	1352	1351	1350	1349	1348	1347	1346	1345	1344	1343	1342	1341	1340	1339	1338	1337	1336	1335	1334	1333	1332	1331	1330	1329	1328	1327	1326	1325	1324	1323	1322	1321	1320	1319	1318	1317	1316	1315	1314	1313	1312	1311	1310	1309	1308	1307	1306	1305	1304	1303	1302	1301	1300	1299	1298	1297	1296	1295	1294	1293	1292	1291	1290	1289	1288	1287	1286	1285	1284	1283	1282	1281	1280	1279	1278	1277	1276	1275	1274	1273	1272	1271	1270	1269	1268	1267	1266	1265	1264	1263	1262	1261	1260	1259	1258	1257	1256	1255	1254	1253	1252	1251	1250	1249	1248	1247	1246	1245	1244	1243	1242	1241	1240	1239	1238	1237	1236	1235	1234	1233	1232	1231	1230	1229	1228	1227	1226	1225	1224	1223	1222	1221	1220	1219	1218	1217	1216	1215	1214	1213	1212	1211	1210	1209	1208	1207	1206	1205	1204	1203	1202	1201	1200	1199	1198	1197	1196	1195	1194	1193	1192	1191	1190	1189	1188	1187	1186	1185	1184	1183	1182	1181	1180	1179	1178	1177	1176	1175	1174	1173	1172	1171	1170	1169	1168	1167	1166	1165	1164	1163	1162	1161	1160	1159	1158	1157	1156	1155	1154	1153	1152	1151	1150	1149	1148	1147	1146	1145	1144	1143	1142	1141	1140	1139	1138	1137	1136	1135	1134	1133	1132	1131	1130	1129	1128	1127	1126	1125	1124	1123	1122	1121	1120	1119	1118	1117	1116	1115	1114	1113	1112	1111	1110	1109	1108	1107	1106	1105	1104	1103	1102	1101	1100	1099	1098	1097	1096	1095	1094	1093	1092	1091	1090	1089	1088	1087	1086	1085	1084	1083	1082	1081	1080	1079	1078	1077	1076	1075	1074	1073	1072	1071	1070	1069	1068	1067	1066	1065	1064	1063	1062	1061	1060	1059	1058	1057	1056	1055	1054	1053	1052	1051	1050	1049	1048	1047	1046	1045	1044	1043	1042	1041	1040	1039	1038	1037	1036	1035	1034	1033	1032	1031	1030	1029	1028	1027	1026	1025	1024	1023	1022	1021	1020	1019	1018	1017	1016	1015	1014	1013	1012	1011	1010	1009	1008	1007	1006	1005	1004	1003	1002	1001	1000	999	998	997	996	995	994	993	992	991	990	989	988	987	986	985	984	983	982	981	980	979	978	977	976	975	974	973	972	971	970	969	968	967	966	965	964	963	962	961	960	959	958	957	956	955	954	953	952	951	950	949	948	947	946	945	944	943	942	941	940	939	938	937	936	935	934	933	932	931	930	929	928	927	926	925	924	923	922	921	920	919	918	917	916	915	914	913	912	911	910	909	908	907	906	905	904	903	902	901	900	899	898	897	896	895	894	893	892	891	890	889	888	887	886	885	884	883	882	881	880	879	878	877	876	875	874	873	872	871	870	869	868	867	866	865	864	863	862	861	860	859	858	857	856	855	854	853	852	851	850	849	848	847	846	845	844	843	842	841	840	839	838	837	836	835	834	833	832	831	830	829	828	827	826	825	824	823	822	821	820	819	818	817	816	815	814	813	812	811	810	809	808	807	806	805	804	803	802	801	800	799	798	797	796	795	794	793	792	791	790	789	788	787	786	785	784	783	782	781	780	779	778	777	776	775	774	773	772
---------	------	------	------	------	------	------	------	------	------	------	------	------	------	------	------	------	------	------	------	------	------	------	------	------	------	------	------	------	------	------	------	------	------	------	------	------	------	------	------	------	------	------	------	------	------	------	------	------	------	------	------	------	------	------	------	------	------	------	------	------	------	------	------	------	------	------	------	------	------	------	------	------	------	------	------	------	------	------	------	------	------	------	------	------	------	------	------	------	------	------	------	------	------	------	------	------	------	------	------	------	------	------	------	------	------	------	------	------	------	------	------	------	------	------	------	------	------	------	------	------	------	------	------	------	------	------	------	------	------	------	------	------	------	------	------	------	------	------	------	------	------	------	------	------	------	------	------	------	------	------	------	------	------	------	------	------	------	------	------	------	------	------	------	------	------	------	------	------	------	------	------	------	------	------	------	------	------	------	------	------	------	------	------	------	------	------	------	------	------	------	------	------	------	------	------	------	------	------	------	------	------	------	------	------	------	------	------	------	------	------	------	------	------	------	------	------	------	------	------	------	------	------	------	------	------	------	------	------	------	------	------	------	------	------	------	------	------	------	------	------	------	------	------	------	------	------	------	------	------	------	------	------	------	------	------	------	------	------	------	------	------	------	------	------	------	------	------	------	------	------	------	------	------	------	------	------	------	------	------	------	------	------	------	------	------	------	------	------	------	------	------	------	------	------	------	------	------	------	------	------	------	------	------	------	------	------	------	------	------	------	------	------	------	------	------	------	------	------	------	------	------	------	------	------	------	------	------	------	------	------	------	------	------	------	------	------	------	------	------	------	------	------	------	------	------	------	------	------	------	------	------	------	------	------	------	------	------	------	------	------	------	------	------	------	------	------	------	------	------	------	------	------	------	------	------	------	------	------	------	------	------	------	------	------	------	------	------	------	------	------	------	------	------	------	------	------	------	------	------	------	------	------	------	------	------	------	------	------	------	------	------	------	------	------	------	------	------	------	------	------	------	------	------	------	------	------	------	------	------	------	------	------	------	------	------	------	------	------	------	------	------	------	------	------	------	------	------	------	------	------	------	------	------	------	------	------	------	------	------	------	------	------	------	------	------	------	------	------	------	------	------	------	------	------	------	------	------	------	------	------	------	------	------	------	------	------	------	------	------	------	------	------	------	------	------	------	------	------	------	------	------	------	------	------	------	------	------	------	------	------	------	------	------	------	------	------	------	------	------	------	------	------	------	------	------	------	------	------	------	------	------	------	------	------	------	------	------	------	------	------	------	------	------	------	------	------	------	------	------	------	------	------	------	------	------	------	------	------	------	------	------	------	------	------	------	------	------	------	------	------	------	------	------	------	------	------	------	------	------	------	------	------	------	------	------	------	------	------	------	------	------	------	------	------	------	------	------	------	------	------	------	------	------	------	------	------	------	------	------	------	------	------	------	------	------	------	------	------	------	------	------	------	------	------	------	------	------	------	------	------	------	------	------	------	------	------	------	------	------	------	------	------	------	------	------	------	------	------	------	------	------	------	------	------	------	------	------	------	------	------	------	------	------	------	------	------	------	------	------	------	------	------	------	------	------	------	------	------	------	------	------	------	------	------	------	------	------	------	------	------	------	------	------	------	------	------	------	------	------	------	------	------	------	------	------	------	------	------	------	------	------	------	------	------	------	------	------	------	------	------	------	------	------	------	------	------	------	------	------	------	------	------	------	------	------	------	------	------	------	------	------	------	------	------	------	------	------	------	------	------	------	------	------	------	------	------	------	------	------	------	------	------	------	------	------	------	------	------	------	------	------	------	------	------	------	------	------	------	------	------	------	------	------	------	------	------	------	------	------	------	------	------	------	------	------	------	------	------	------	------	------	------	------	------	------	------	------	------	------	------	------	------	------	------	------	------	------	------	------	------	------	------	------	------	------	------	------	------	------	------	------	------	------	------	------	------	------	------	------	------	------	------	------	------	------	------	------	------	------	------	------	------	------	------	------	------	------	------	------	------	------	------	------	------	------	------	------	------	------	------	------	------	------	------	------	------	------	------	------	------	------	------	------	------	------	------	------	------	------	------	------	------	------	------	------	------	------	------	------	------	------	------	------	------	------	------	------	------	------	------	------	------	------	------	------	------	------	------	------	------	------	------	------	------	------	------	------	------	------	------	------	------	------	------	------	------	------	------	------	------	------	------	------	------	------	------	------	------	------	------	------	------	------	------	------	------	------	------	------	------	------	------	------	------	------	------	------	------	------	------	------	------	------	------	------	------	------	------	------	------	------	------	------	------	------	------	------	------	------	------	------	------	------	------	------	------	------	------	------	------	------	------	------	------	------	------	------	------	------	------	------	------	------	------	-----	-----	-----	-----	-----	-----	-----	-----	-----	-----	-----	-----	-----	-----	-----	-----	-----	-----	-----	-----	-----	-----	-----	-----	-----	-----	-----	-----	-----	-----	-----	-----	-----	-----	-----	-----	-----	-----	-----	-----	-----	-----	-----	-----	-----	-----	-----	-----	-----	-----	-----	-----	-----	-----	-----	-----	-----	-----	-----	-----	-----	-----	-----	-----	-----	-----	-----	-----	-----	-----	-----	-----	-----	-----	-----	-----	-----	-----	-----	-----	-----	-----	-----	-----	-----	-----	-----	-----	-----	-----	-----	-----	-----	-----	-----	-----	-----	-----	-----	-----	-----	-----	-----	-----	-----	-----	-----	-----	-----	-----	-----	-----	-----	-----	-----	-----	-----	-----	-----	-----	-----	-----	-----	-----	-----	-----	-----	-----	-----	-----	-----	-----	-----	-----	-----	-----	-----	-----	-----	-----	-----	-----	-----	-----	-----	-----	-----	-----	-----	-----	-----	-----	-----	-----	-----	-----	-----	-----	-----	-----	-----	-----	-----	-----	-----	-----	-----	-----	-----	-----	-----	-----	-----	-----	-----	-----	-----	-----	-----	-----	-----	-----	-----	-----	-----	-----	-----	-----	-----	-----	-----	-----	-----	-----	-----	-----	-----	-----	-----	-----	-----	-----	-----	-----	-----	-----	-----	-----	-----	-----	-----	-----	-----	-----	-----	-----	-----	-----	-----	-----	-----	-----	-----	-----	-----	-----	-----	-----


GOVERNO MUNICIPAL DE CAUCAIA
Relatório Resumido de Execução Orçamentária
Demonstrativo da Receita Corrente Líquida
Orçamento Fiscal e da Seguridade Social
Período: Janeiro a Fevereiro de 2013(Bimestre: Janeiro e Fevereiro)

RRCO - Anexo III (LRF, Art. 53, inciso I)

R\$ 1,00


WASHINGTON LUIZ DE OLIVEIRA GOIS
PREFEITO MUNICIPAL


FRANCISCO ANTONIO NASCIMENTO NETO
Contabilista - CRC: 10.548/0-5


JANICE MARIA MONTEIRO RODRIGUES
CONTROLADORA GERAL DO MUNICÍPIO


RAMIRO CÉSAR DE PAULA BARROSO
SECRETÁRIO DE FINANÇAS E PLANEJAMENTO

GOVERNO MUNICIPAL DE CAUCAIA
 Relatório Resumido de Execução Orçamentária
Demonstrativo das Receitas e Despesas Previdenciárias do Regime Próprio de Previdência dos Servidores
 Orçamento da Seguridade Social
 Período: Janeiro a Fevereiro de 2013/Bimestre: Janeiro e Fevereiro

RREO - Anexo IV (LRF, Art. 53, inciso II)

R\$ 1,00

Receitas	Previsão Inicial	Previsão Atualizada	Receitas Realizadas			
			No Bimestre	Até o Bimestre 2013	Até o Bimestre 2012	Até o Bimestre 2013
Receitas Previdenciárias (Exceto Intra-Orçamentárias) (I)						
Receitas Correntes	25.062.547,48	25.062.547,48	3.662.723,24	3.662.723,24	5.532.491,66	
Receitas de Contribuições	10.959.683,45	10.959.683,45	3.148.363,89	3.148.363,89	2.404.692,60	
Contribuições Sociais	10.959.683,45	10.959.683,45	3.148.363,89	3.148.363,89	2.404.692,60	
Receita Patrimonial	14.102.864,03	14.102.864,03	494.582,19	494.582,19	3.104.838,71	
Receitas de Valores Mobiliários	14.102.864,03	14.102.864,03	494.582,19	494.582,19	3.104.838,71	
Outras Receitas Correntes	0,00	0,00	19.777,16	19.777,16	22.960,35	
Indenizações e Restituições	0,00	0,00	19.777,16	19.777,16	22.960,35	
(-) Deduções da Receita						
Receitas Previdenciárias (Intra-Orçamentárias) (II)						
Receitas Intra-Orçamentárias	0,00	0,00	0,00	0,00	0,00	
Total das Receitas Previdenciárias - RPPS (III) = (I + II)	25.062.547,48	25.062.547,48	3.662.723,24	3.662.723,24	5.532.491,66	
Despesas						
Despesas Previdenciárias (Exceto Intra-Orçamentárias) (IV)						
Previdência Social	21.489.000,00	21.489.000,00	2.006.073,35	2.006.073,35	85.718.147,96	
DESPESAS CORRENTES	21.425.400,00	21.425.400,00	2.006.073,35	2.006.073,35	79.638.599,80	
DESPESAS DE CAPITAL	63.600,00	63.600,00	0,00	0,00	6.079.548,16	
Despesas Previdenciárias (Intra-Orçamentárias) (V)						
Despesas Intra-Orçamentárias	0,00	0,00	0,00	0,00	0,00	
Total das Despesas Previdenciárias - RPPS (VI) = (IV + V)	21.489.000,00	21.489.000,00	2.006.073,35	2.006.073,35	85.718.147,96	
Resultado Previdenciário - RPPS (VII) = (III - VI)	3.573.547,48	3.573.547,48	1.656.649,89	1.656.649,89	-80.185.656,30	



GOVERNO MUNICIPAL DE CAUCAIA
 Relatório Resumido de Execução Orçamentária
Demonstrativo das Receitas e Despesas Previdenciárias do Regime Próprio de Previdência dos Servidores
 Orçamento da Seguridade Social
 Período: Janeiro a Fevereiro de 2013/Bimestre: Janeiro e Fevereiro

RREO - Anexo IV (LRF, Art. 53, inciso II)

R\$ 1,00

Aportes de Recursos para o Regime Próprio de Previdência do Servidor	Previsão Inicial	Previsão Atualizada	Receitas Realizadas		
			No Bimestre	Até o Bimestre 2013	Até o Bimestre 2012
—	—	—	—	—	—
Reserva Orçamentária do RPPS			Previsão Orçamentária		
Valor					0,00
	Janeiro		Período de Referência		
			2013	2012	
Caixa	0,00	0,00	0,00	0,00	0,00
Banco	111.538.187,14	111.051.875,44	111.051.875,44	110.047.679,25	110.047.679,25
Investimentos	—	—	—	—	—
Outros Bens e Direitos	—	—	—	—	—
			Receitas Realizadas		
	Previsão Inicial	Previsão Atualizada	No Bimestre	Até o Bimestre 2013	Até o Bimestre 2012
(-) Deduções da Receita					
Total das Receitas Previdenciárias Intra-Orçamentárias	0,00	0,00	0,00	0,00	0,00
			Despesas Liquidadas		
	Dotação Inicial	Dotação Atualizada	No Bimestre	Até o Bimestre 2013	Até o Bimestre 2012
Total das Despesas Previdenciárias Intra-Orçamentárias	0,00	0,00	0,00	0,00	0,00



GOVERNO MUNICIPAL DE CAUCAIA

Relatório Resumido de Execução Orçamentária

Demonstrativo das Receitas e Despesas Previdenciárias do Regime Próprio de Previdência dos Servidores


Orçamento da Seguridade Social

Período: Janeiro a Fevereiro de 2013/Bimestre: Janeiro e Fevereiro


RR00 - Anexo IV (LRF, Art. 53, inciso II)

R\$ 1,00


WASHINGTON LUIZ DE OLIVEIRA GOIS
PREFEITO MUNICIPAL


FRANCISCO ANTONIO NASCIMENTO NETO
Contabilista - CRC 10.549/0-5


AGÊISA MARIA MONTEIRO RODRIGUES
CONTROLADORA GERAL DO MUNICÍPIO


RAMIRO CÉSAR DE PAULA BARROSO
SECRETÁRIO DE FINANÇAS E PLANEJAMENTO

GOVERNO MUNICIPAL DE CAUCAIA
Relatório Resumido de Execução Orçamentária
Demonstrativo do Resultado Nominal
Orçamento Fiscal e da Seguridade Social

Período: Janeiro a Fevereiro / Bimestre: Janeiro a Fevereiro de 2013

RREO - Anexo V (LRF, Art. 53, inciso III)

R\$ 1,00

DÍVIDA FISCAL LÍQUIDA	SALDO		
	Em 31/Dez/2012 (a)	Em 31/Dez/2012 (b)	Em Fevereiro (c)
DÍVIDA CONSOLIDADA (I)	34.064.681,61	34.064.681,61	33.566.061,42
DEDUÇÕES (II)			
Disponibilidade de Caixa Bruta	41.841.987,94	41.841.987,94	47.957.038,47
Demais Haveres Financeiros			
(-) Restos a Pagar Processados (Exceto Precatórios)	72.522.359,90	72.522.359,90	57.106.751,33
DÍVIDA CONSOLIDADA LÍQUIDA (III) = (I - II)	34.064.681,61	34.064.681,61	33.566.061,42
RECEITAS DE PRIVATIZAÇÕES (IV)			
PASSIVOS RECONHECIDOS (V)			
DÍVIDA FISCAL LÍQUIDA (VI) = (III + IV - V)	34.064.681,61	34.064.681,61	33.566.061,42
RESULTADO NOMINAL	PERÍODO DE REFERÊNCIA		
	No Bimestre (c-b)	Até o Bimestre (c-a)	
DÍVIDA CONSOLIDADA (I)	-498.620,19	-498.620,19	
DISCRIMINAÇÃO DA META FISCAL			VALOR CORRENTE
META DE RESULTADO NOMINAL FIXADA NO ANEXO DE METAS FISCAIS DA LDO PARA O EXERCÍCIO DE REFERÊNCIA			0,00
REGIME PREVIDENCIÁRIO			
DÍVIDA FISCAL LÍQUIDA PREVIDENCIÁRIA	SALDO		
	Em 31/Dez/2012	Em 31/Dez/2012	Em Fevereiro
DÍVIDA CONSOLIDADA PREVIDENCIÁRIA (VII)	0,00	0,00	0,00
Passivo Atuarial			
Demais Dívidas			
DEDUÇÕES (II)			
Disponibilidade de Caixa Bruta	110.047.679,25	110.047.679,25	111.051.875,44
Investimentos			
Demais Haveres Financeiros			
(-) Restos a Pagar Processados	0,00	0,00	-868,03
DÍVIDA CONSOLIDADA LÍQUIDA (VIII)			
PREVIDENCIÁRIA (IX) = (VII - VIII)	-110.047.679,25	-110.047.679,25	-111.051.007,41
PASSIVOS RECONHECIDOS (X)			
DÍVIDA FISCAL LÍQUIDA PREVIDENCIÁRIA (XI)=(IX-X)	-110.047.679,25	-110.047.679,25	-111.051.007,41




GOVERNO MUNICIPAL DE CAUCAIA
Relatório Resumido de Execução Orçamentária
Demonstrativo do Resultado Nominal
Orçamento Fiscal e da Seguridade Social
Período: Janeiro a Fevereiro / Bimestre: Janeiro a Fevereiro de 2013


RREO - Anexo V (LRF, Art. 53, inciso III)

R\$ 1,00


WASHINGTON LUIZ DE OLIVEIRA GOIS
PREFEITO MUNICIPAL


FRANCISCO ANTONIO NASCIMENTO NETO
Contabilista - CRC-10 548/0-5


AGEISA MARIA MONTEIRO RODRIGUES
CONTROLADORA GERAL DO MUNICÍPIO


RAMIRO CÉSAR DE PAULA BARROSO
SECRETÁRIO DE FINANÇAS E PLANEJAMENTO

GOVERNO MUNICIPAL DE CAUCAIA
Relatório Resumido de Execução Orçamentária
Demonstrativo do Resultado Primário
Orçamento Fiscal e da Seguridade Social

Período: Janeiro a Fevereiro de 2013/Bimestre: Janeiro e Fevereiro

RREO - Anexo VI (LRF, Art. 53, inciso II)

R\$ 1,00

Receitas	Previsão Atualizada	Receitas Realizadas		
		No Bimestre	Até Bimestre 2013	Até Bimestre 2012
Receitas Primárias Correntes (I)	433.590.383,25	68.370.251,80	68.370.251,80	58.839.014,60
Receitas Tributárias	31.897.378,90	4.401.940,94	4.401.940,94	6.635.561,95
Receitas de Contribuições	26.460.200,37	5.639.773,26	5.639.773,26	4.847.917,92
Receitas Previdenciárias	11.909.683,45	3.148.363,89	3.148.363,89	2.553.210,52
Outras Receitas de Contribuições	14.550.516,92	2.491.409,37	2.491.409,37	2.294.707,40
Receita Patrimonial Líquida	0,00	0,00	0,00	0,00
Receita Patrimonial	17.519.003,07	832.982,83	832.982,83	4.030.460,44
(-) Aplicações Financeiras	(17.519.003,07)	(832.982,83)	(832.982,83)	(4.030.460,44)
Receita de Serviços	21.503,22	117.184,84	117.184,84	1.540,00
Transferências Correntes	359.995.167,88	57.424.395,70	57.424.395,70	46.493.545,49
Convênios	949.423,10	0,00	0,00	0,00
Outras Transferências Correntes	389.454.432,63	62.966.755,71	62.966.755,71	46.493.545,49
Demais Receitas Correntes	15.216.132,88	786.957,06	786.957,06	860.449,24
Dívida Ativa	4.320.833,95	408.002,61	408.002,61	728.804,44
Diversas Receitas Correntes	10.895.298,93	378.954,45	378.954,45	131.644,80
Receitas de Capital (II)	84.627.334,62	2.043.812,21	2.043.812,21	2.972.083,48
Operações de Crédito (III)	74.545.396,58	0,00	0,00	0,00
Amortização de Empréstimos (IV)	0,00	0,00	0,00	0,00
Alienação de Bens (V)	164.871,14	0,00	0,00	0,00
Transferências de Capital	9.917.066,90	2.043.812,21	2.043.812,21	2.972.083,48
Convênios	4.817.066,90	2.043.812,21	2.043.812,21	2.972.083,48
Outras Transferências de Capital	5.100.000,00	0,00	0,00	0,00
Outras Receitas de Capital	0,00	0,00	0,00	0,00
Receitas Primárias de Capital (VI) = (II - III - IV - V)	9.917.066,90	2.043.812,21	2.043.812,21	2.972.083,48
Receita Primária Total (VII) = (I + VI)	443.507.450,15	70.414.064,01	70.414.064,01	61.811.098,08

Despesas	Dotação Atualizada	Despesas Liquidadas		
		No Bimestre	Até Bimestre 2013	Até Bimestre 2012
Despesas Correntes (VIII)	378.884.807,74	41.552.992,70	41.552.992,70	85.839.177,26
Pessoal e Encargos Sociais	220.279.916,80	32.821.757,03	32.821.757,03	57.671.327,30
Juros e Encargos da Dívida (IX)	200.000,00	0,00	0,00	0,00
Outras Despesas Correntes	158.404.890,94	8.731.235,67	8.731.235,67	28.167.849,96
Despesas Primárias Correntes (X) = (VIII - IX)	378.684.807,74	41.552.992,70	41.552.992,70	85.839.177,26
Despesas Capital (XI)	152.412.462,00	4.193.483,27	4.193.483,27	7.031.897,56
Investimentos	150.531.162,00	3.694.863,08	3.694.863,08	6.097.548,16
Inversões Financeiras	17.100,00	0,00	0,00	0,00
Concessão de Empréstimos (XII)	17.100,00	0,00	0,00	0,00
Aquisição de Título de Capital já Integralizado (XIII)	0,00	0,00	0,00	0,00
Demais Inversões Financeiras	0,00	0,00	0,00	0,00
Amortização da Dívida (XIV)	1.864.200,00	498.620,19	498.620,19	934.349,40
Despesas Primárias de Capital (XV) = (XI - XII - XIII - XIV)	150.531.162,00	3.694.863,08	3.694.863,08	6.097.548,16
Reserva de Contingência (XVI)	4.373.547,48	--	--	--
Reserva do RPPS (XVII)	0,00	--	--	--
Despesa Primária Total (XVIII) = (X + XV + XVI + XVII)	533.589.517,22	45.247.855,78	45.247.855,78	91.936.725,42
Resultado Primário (XIX) = (VII - XVIII)	-90.082.067,07	25.166.208,23	25.166.208,23	-30.125.627,34
Saldo de Exercício Anteriores	--	--	--	--

Discriminação da Meta Fiscal	Valor Corrente
Meta de Resultado Primário Fixada no Anexo de Metas Fiscais da LDO para o Exercício de Referência	0,00




GOVERNO MUNICIPAL DE CAUCAIA
Relatório Resumido de Execução Orçamentária
Demonstrativo do Resultado Primário
Orçamento Fiscal e da Seguridade Social
Período: Janeiro a Fevereiro de 2013/Bimestre: Janeiro e Fevereiro

RREO - Anexo VI (LRF, Art. 53, inciso II)

R\$ 1,00


WASHINGTON LUIZ DE OLIVEIRA GOIS
PREFEITO MUNICIPAL


FRANCISCO ANTONIO NASCIMENTO NETO
Contabilista - CRC-10.648/0-5


AGEISA MARIA MONTEIRO RODRIGUES
CONTROLADORA GERAL DO MUNICÍPIO


RAMIRO CÉSAR DE PAULA BARROSO
SECRETÁRIO DE FINANÇAS E PLANEJAMENTO

GOVERNO MUNICIPAL DE CAUCAIA
Relatório Resumido de Execução Orçamentária
Restos a Pagar por Poder e Órgão
Orçamento Fiscal e da Seguridade Social
Período: Janeiro a Fevereiro de 2013/Bimestre: Janeiro e Fevereiro

RREO - Anexo VIII (LRF, Art. 52, inciso I, alíneas "a" e "b" do inciso II e §1º)
RREO - Anexo IX (LRF, art. 53, inciso V)

R\$ 1,00

PODER/ÓRGÃO	RESTOS A PAGAR PROCESSADOS				RESTOS A PAGAR NÃO PROCESSADOS					
	Inscritos		Cancelados	Pagos	A Pagar	Inscritos		Cancelados	Pagos	A Pagar
	Em Exercícios Anteriores	Em 31 de Dezembro de 2012				Em Exercícios Anteriores	Em 31 de Dezembro de 2012			
RESTOS A PAGAR (EXCETO INTRA-ORÇAMENTÁRIOS) (1)										
EXECUTIVO										
SEC. PLANEJ. URBANO E AMBIENTAL	0,00	0,00	0,00	0,00	0,00	0,00	0,00	0,00	0,00	0,00
GABINETE DO PREFEITO	0,00	490.047,97	0,00	281.833,94	178.214,03	0,00	182.398,05	0,00	5.090,77	177.307,28
GABINETE DO VICE-PREFEITO	0,00	69.032,02	0,00	64.162,16	4.869,86	0,00	12.385,28	0,00	0,00	12.385,28
PROCURADORIA GERAL DO MUNICÍPIO	0,00	674.231,47	0,00	244.152,94	430.078,53	0,00	60.490,61	0,00	819,58	59.671,03
FUNDO MUNICIPAL DE SUCESSÃO	0,00	0,00	0,00	0,00	0,00	0,00	0,00	0,00	0,00	0,00
SEC. FINANÇAS, PLANEJ. E ORÇAMENTO	0,00	1.630.029,62	0,00	619.647,40	1.110.382,22	0,00	200.663,58	0,00	19.000,06	181.663,49
FUNDO MUNICIPAL DE SAÚDE	0,00	22.146.078,57	0,00	7.090.666,18	14.055.413,39	0,00	5.719.429,97	0,00	246.004,99	5.472.864,96
SEC. DESENVOLVIMENTO SOCIAL	0,00	1.743.063,42	0,00	425.264,64	1.317.825,67	0,00	669.197,11	0,00	3.600,00	665.597,11
FUNDO MUNICIPAL DOS DIREITOS DA CRIANÇA E DO ADOLESCENTE	0,00	0,00	0,00	0,00	0,00	0,00	0,00	0,00	0,00	0,00
FUNDO MUNICIPAL DE ASSISTÊNCIA SOCIAL	0,00	0,00	0,00	264.518,40	-264.518,40	0,00	28.224,00	0,00	28.224,00	0,00
FUNDO MUNICIPAL DE HABITAÇÃO DE INTERESSE SOCIAL	0,00	0,00	0,00	0,00	0,00	0,00	0,00	0,00	0,00	0,00
FUNDO MUNICIPAL DE EDUCAÇÃO	0,00	22.113.662,16	0,00	2.960.096,24	19.153.765,94	0,00	6.337.969,07	0,00	25.719,30	6.312.269,77
FUNDO DE MANUTENÇÃO E DESENVOLVIMENTO DA EDUCAÇÃO	0,00	6.479.764,16	0,00	3.466.889,26	3.022.887,90	0,00	1.143.433,66	0,00	24.137,56	1.119.296,30
SECRETARIA DE INFRAESTRUTURA	0,00	6.003.481,96	0,00	879.179,16	5.124.302,80	0,00	4.300.033,62	0,00	1.646.345,14	2.759.657,88
INSTITUTO DO MEIO AMBIENTE	0,00	159.878,68	0,00	84.477,22	68.401,46	0,00	38.977,75	0,00	1.426,00	37.551,75
SEC. AGRIC. PECUÁRIA E PISCIC.	0,00	568.482,07	0,00	290.204,02	336.278,05	0,00	67.427,27	0,00	28.626,60	56.897,67
AG. DE DESENVOLVIMENTO ECONÔMICO	0,00	109.862,91	0,00	36.637,51	68.995,34	0,00	28.796,13	0,00	0,00	28.796,13
FUNDO DE DESENVOLVIMENTO ECONÔMICO	0,00	0,00	0,00	0,00	0,00	0,00	0,00	0,00	0,00	0,00
SECRETARIA DE ADMINISTRAÇÃO E RECURSOS HUMANOS	0,00	5.340.514,94	0,00	369.699,77	4.970.815,17	0,00	230.475,88	0,00	2.675,46	233.800,42
INSTITUTO DE PREVIDÊNCIA	0,00	0,00	0,00	988,03	-988,03	0,00	0,00	0,00	988,33	-866,33
ASSESSORIA DE COMUNICAÇÃO E CERIMONIAL	0,00	191.742,88	0,00	34.671,33	156.871,55	0,00	11.641,10	0,00	290,70	11.600,40



GOVERNO MUNICIPAL DE CAUCAIA
Relatório Resumido de Execução Orçamentária
Restos a Pagar por Poder e Órgão
Órgamento Fiscal e da Seguridade Social

Período: Janeiro a Fevereiro de 2013/Bimestre: Janeiro e Fevereiro

RREO - Anexo VIII (LRF, Art. 52, inciso I, alíneas 3ª e 6ª do inciso II e 9ª)
RREO - Anexo IX (LRF, art. 53, inciso V)

R\$ 1,00

PODER/ÓRGÃO	RESTOS A PAGAR PROCESSADOS					RESTOS A PAGAR NÃO PROCESSADOS				
	Inscritos		Cancelados	Pagos	A Pagar	Inscritos		Cancelados	Pagos	A Pagar
	Em Exercícios Anteriores	Em 31 de Dezembro de 2012				Em Exercícios Anteriores	Em 31 de Dezembro de 2012			
RESTOS A PAGAR (EXCETO INTRA-ORÇAMENTÁRIOS) (I)										
EXECUTIVO										
CONTROLADORIA E OUVIDORIA GERAL DO MUNICÍPIO	0,00	96.256,42	0,00	71.535,43	24.719,99	0,00	24.161,76	0,00	243,46	23.918,30
OUVIDORIA GERAL DO MUNICÍPIO	0,00	0,00	0,00	0,00	0,00	0,00	0,00	0,00	0,00	0,00
SECRETARIA DE TURISMO	0,00	248.029,04	0,00	99.800,99	148.724,05	0,00	72.210,92	0,00	1.946,06	70.264,26
SEC. PATR. SERV. PÚBLICOS E TRANSPORTE	0,00	404.667,16	0,00	71.514,24	333.152,92	0,00	151.853,93	0,00	1.461,35	150.192,58
AUTARQUIA MUNICIPAL DE TRANSTO	0,00	1.422.102,37	0,00	256.426,84	1.165.675,53	0,00	697.408,63	0,00	2.261,51	695.147,12
SEC. SEGURANÇA URBANA E TECNOLOGIA	0,00	136.731,78	0,00	36.390,37	100.335,41	0,00	14.140,96	0,00	2.301,93	11.845,03
SECRETARIA DE CULTURA	0,00	162.453,13	0,00	66.818,17	95.634,96	0,00	44.108,57	0,00	13.964,37	30.124,20
SECRETARIA DE ESPORTE E JUVENTUDE	0,00	102.468,81	0,00	51.147,05	51.321,76	0,00	87.865,40	0,00	17.535,22	70.330,18
SECRETARIO DO TRABALHO, EMPREGO E EMPREENDEDORISMO	0,00	78.439,41	0,00	42.567,91	35.846,50	0,00	97.926,16	0,00	10.264,08	87.672,08
SEC.GOV.ERNO, ART. POLITICA E MOBILIZAÇÃO	0,00	233.805,97	0,00	72.993,87	160.812,10	0,00	24.894,40	0,00	180,58	24.703,82
SEC DE PATRIM. E SER. PÚBLIC E TRANSPORTE	0,00	1.943.790,93	0,00	1.253.159,12	690.631,80	0,00	8.526.386,42	0,00	4.289.328,88	4.247.058,54
RESERVA DE CONTINGÊNCIA	0,00	0,00	0,00	0,00	0,00	0,00	0,00	0,00	0,00	0,00
RESERVA DE CONTINGÊNCIA DO PEPIS	0,00	0,00	0,00	0,00	0,00	0,00	0,00	0,00	0,00	0,00
LEGISLATIVO										
CÂMARA MUNICIPAL DE CAUCAIA	0,00	0,00	0,00	0,00	0,00	0,00	0,00	0,00	0,00	0,00
RESTOS A PAGAR (INTRA-ORÇAMENTÁRIOS) (II)										
TOTAL (III) = (I + II)	0,00	72.522.359,90	0,00	19.530.753,05	52.991.606,81	0,00	28.796.513,80	0,00	6.273.247,53	22.523.266,27

GOVERNO MUNICIPAL DE CAUCAIA
Relatório Resumido de Execução Orçamentária
Restos a Pagar por Poder e Órgão
Orçamento Fiscal e da Seguridade Social
Período: Janeiro a Fevereiro de 2013/Bimestre: Janeiro e Fevereiro

RREO - Anexo VIII (LRF, Art. 52, inciso I, alíneas "a" e "b" do inciso II e §1º)


WASHINGTON LUIZ DE OLIVEIRA GOIS
PREFEITO MUNICIPAL


AGÊSA MARIA MONTEIRO RODRIGUES
CONTROLADORA GERAL DO MUNICÍPIO


FRANCISCO ANTONIO NASCIMENTO NETO
Contabilista - CRC 10.543/0-5


RAMIRO CÉSAR DE PAULA BARROSO
SECRETÁRIO DE FINANÇAS E PLANEJAMENTO

GOVERNO MUNICIPAL DE CAUCAIA
Relatório Resumido da Execução Orçamentária
Demonstrativo das Receitas e Despesas com Manutenção e Desenvolvimento do Ensino - MDE
Orçamentos Fiscal e da Seguridade Social
Período: Janeiro a Fevereiro de 2013/Bimestre: Janeiro e Fevereiro

RREO - ANEXO VIII (LDB, art. 72)

R\$ 1,00

RECEITAS DO ENSINO					
RECEITA RESULTANTE DE IMPOSTOS (caput do art. 212 da Constituição)	PREVISÃO INICIAL	PREVISÃO ATUALIZADA	RECEITAS REALIZADAS		
			No Bimestre	Até o Bimestre	%
1 - RECEITAS DE IMPOSTOS	29.453.935,25	29.453.935,25	4.589.863,78	4.589.863,78	15,58
Imposto sobre a Propriedade Predial e Territorial Urbana	4.225.433,32	4.225.433,32	222.899,80	222.899,80	5,27
Imposto de Renda Retido nas Fontes Sobre Rendimentos do Trabalho	3.670.571,76	3.670.571,76	495.687,45	495.687,45	13,50
Imposto sobre Transmissão "Inter Vivos" de Bens Imóveis e de Direitos Reais sobre Imv	3.056.425,86	3.056.425,86	473.753,67	473.753,67	15,50
Imposto sobre Serviços de Qualquer Natureza	18.501.504,31	18.501.504,31	2.986.590,93	2.986.590,93	16,14
Multas e Juros de Mora da Dívida Ativa de Outros Tributos	0,00	0,00	2.929,32	2.929,32	0,00
Receita da Dívida Ativa - IPTU	0,00	0,00	382.832,52	382.832,52	0,00
RECEITA DA DÍVIDA ATIVA DO IMPOSTO SOBRE SERVIÇOS DE QUALQUER NAT	0,00	0,00	25.170,09	25.170,09	0,00
2 - RECEITAS DE TRANSFERÊNCIAS CONSTITUCIONAIS LEGAIS	152.372.957,83	152.372.957,83	27.712.452,39	27.712.452,39	18,18
Cota-Parte do Fundo de Participação dos Municípios	86.645.127,96	86.645.127,96	14.372.815,09	14.372.815,09	16,58
Cota-Parte do Imposto Sobre a Propriedade Territorial Rural	126.810,90	126.810,90	2.369,85	2.369,85	1,86
Cota-Parte do Imposto Sobre Produtos Industrializados - Estados Exportadores de Pro	329.518,56	329.518,56	39.689,04	39.689,04	12,04
Transferência Financeira do ICMS - Desoneração - L.C. Nº 87/96	289.083,98	289.083,98	0,00	0,00	0,00
Cota-Parte do ICMS	59.918.334,60	59.918.334,60	10.677.234,79	10.677.234,79	17,81
Cota-Parte do IPVA	5.064.081,83	5.064.081,83	2.620.343,62	2.620.343,62	51,74
3 - TOTAL DAS RECEITAS DE IMPOSTOS (1 + 2)	81.826.893,08	181.826.893,08	32.302.316,17	32.302.316,17	0,00
RECEITAS ADICIONAIS PARA FINANCIAMENTO DO ENSINO					
	PREVISÃO INICIAL	PREVISÃO ATUALIZADA	RECEITAS REALIZADAS		
			No Bimestre	Até o Bimestre	%
4 - RECEITAS DA APLICAÇÃO FINANCEIRA DE OUTROS RECURSOS VINCULADOS /	0,00	0,00	0,00	0,00	0,00
5 - RECEITA DE TRANSFERÊNCIAS DO FNDE	9.714.710,55	9.714.710,55	1.210.356,53	1.210.356,53	12,45
Transferências do Salário-Educação	4.818.528,55	4.818.528,55	1.160.034,63	1.160.034,63	24,07
PROGRAMA NACIONAL DE ALIM ESCOLAR - FUNDAMENTAL	4.220.740,61	4.220.740,61	0,00	0,00	0,00
Transferências Diretas do FNDE referentes ao Programa Nacional de Apoio ao Transp	567.005,40	567.005,40	0,00	0,00	0,00
Transf. do Programa de Ação Continuada	10.000,00	10.000,00	0,00	0,00	0,00
Outras Transferências Diretas do Fundo Nacional do Desenvolvimento da Educação - I	98.435,99	98.435,99	50.321,90	50.321,90	51,12
6 - RECEITA DE TRANSFERÊNCIA DE CONVÊNIOS	0,00	0,00	0,00	0,00	0,00
7 - RECEITA DE OPERAÇÕES DE CRÉDITO	223.636.189,74	223.636.189,74	0,00	0,00	0,00
8 - OUTRAS RECEITAS PARA FINANCIAMENTO DO ENSINO	0,00	0,00	0,00	0,00	0,00
9 - TOTAL DAS RECEITAS PARA FINANCIAMENTO DO ENSINO (4 + 5 + 6 + 7 + 8)	233.350.900,29	233.350.900,29	1.210.356,53	1.210.356,53	0,51
FUNDEB					
RECEITA RESULTANTE DE IMPOSTOS (caput do art. 212 da Constituição)	PREVISÃO INICIAL	PREVISÃO ATUALIZADA	RECEITAS REALIZADAS		
			No Bimestre	Até o Bimestre	%
10 - RECEITAS DESTINADAS AO FUNDEB	30.474.591,55	30.474.591,55	5.542.360,01	5.542.360,01	18,18
Dedução FUNDEB - <FPM>	17.329.025,59	17.329.025,59	2.874.432,49	2.874.432,49	16,58
Dedução FUNDEB - <ITR>	25.362,18	25.362,18	473,94	473,94	1,86
Dedução FUNDEB - <IPI>	65.903,71	65.903,71	7.937,82	7.937,82	12,04
Dedução FUNDEB - <ICMS DESONERAÇÃO>	57.816,79	57.816,79	0,00	0,00	0,00
Dedução FUNDEB - <I.C.M.S.>	11.983.666,92	11.983.666,92	2.135.446,99	2.135.446,99	17,81
Dedução FUNDEB - <IPVA>	1.012.816,36	1.012.816,36	524.068,77	524.068,77	51,74
11 - RECEITAS RECEBIDAS PELO FUNDEB	146.722.457,48	146.722.457,48	23.862.269,15	23.862.269,15	16,26
11.1 - Transferências de Recursos do FUNDEB	30.474.591,57	30.474.591,57	20.281.430,42	20.281.430,42	66,55
11.2 - Complementação da União ao FUNDEB	116.247.865,91	116.247.865,91	3.580.838,73	3.580.838,73	3,08
12 - RESULTADOS DAS TRANSFERÊNCIAS DO FUNDEB (11.1 - 10)	0,02	0,02	14.739.070,41	14.739.070,41	2.050,00
Acréscimo Resultante das Transferência do FUNDEB					

GOVERNO MUNICIPAL DE CAUCAIA
Relatório Resumido da Execução Orçamentária
Demonstrativo das Receitas e Despesas com Manutenção e Desenvolvimento do Ensino - MDE
Orçamentos Fiscal e da Seguridade Social
Período: Janeiro a Fevereiro de 2013/Bimestre: Janeiro e Fevereiro

RREO - ANEXO VIII (LDB, art. 72)

R\$ 1,00



WASHINGTON LUIZ DE OLIVEIRA GOIS
PREFEITO MUNICIPAL



FRANCISCO ANTONIO NASCIMENTO NETO
Contabilista - CRC 10.648/0-5



AGEISA MARIA MONTEIRO RODRIGUES
CONTROLADORA GERAL DO MUNICÍPIO



RAMIRO CÉSAR DE PAULA BARROSO
SECRETÁRIO DE FINANÇAS E PLANEJAMENTO

GOVERNO MUNICIPAL DE CAUCAIA
Relatório Resumido da Execução Orçamentária
Demonstrativo das Receitas e Despesas com Manutenção e Desenvolvimento do Ensino - MDE
Orçamentos Fiscal e da Seguridade Social

Período: Janeiro a Fevereiro de 2013/Bimestre: Janeiro e Fevereiro

RREO - ANEXO VIII (LDB, art. 72)

R\$ 1,00

DESPESAS DO FUNDEB	DOTAÇÃO INICIAL	DOTAÇÃO ATUALIZADA	DESPESAS LIQUIDADAS		
			No Bimestre	Até o Bimestre	%
13 - PAGAMENTO DOS PROFISSIONAIS DO MAGISTÉRIO	10.500.824,00	10.606.824,00	11.657.330,20	11.657.330,20	48,85
13.1 - Com Educação Infantil	1.823.200,00	1.823.200,00	0,00	0,00	0,00
13.2 - Com Ensino Fundamental	8.677.624,00	8.783.624,00	0,00	0,00	0,00
13.3 - Com Educação Básica	148.136.457,48	149.487.477,05	11.657.330,20	11.657.330,20	7,79
14 - OUTRAS DESPESAS	10.500.824,00	10.606.824,00	0,00	0,00	0,00
14.1 - Com Educação Infantil	1.823.200,00	1.823.200,00	0,00	0,00	0,00
14.2 - Com Ensino Fundamental	8.677.624,00	8.783.624,00	0,00	0,00	0,00
14.3 - Com Educação Básica	148.136.457,48	149.487.477,05	2.561.697,61	2.561.697,61	1,71
15 - TOTAL DAS DESPESAS DO FUNDEB (13 + 14)	317.274.562,96	320.188.602,10	14.219.027,81	14.219.027,81	4,44

DEDUÇÕES PARA FINS DE LIMITE DO FUNDEB PARA PAGAMENTO DOS PROFISSIONAIS DO MAGISTÉRIO	VALOR
16 - RESTOS A PAGAR INSCRITOS NO EXERCÍCIO SEM DISPONIBILIDADE FINANCEIRA DE RECURSOS DO FUNDEB	0,00
17 - DESPESAS CUSTEADAS COM O SUPERÁVIT FINANCEIRO DO EXERCÍCIO ANTERIOR DO FUNDEB	0,00
18 - TOTAL DAS DEDUÇÕES CONSIDERADAS PARA FINS DE LIMITE DO FUNDEB (16 + 17)	0,00
19 - MÍNIMO DE 60% NA REMUNERAÇÃO DO MAGISTÉRIO COM EDUCAÇÃO INFANTIL E ENSINO FUNDAMENTAL $((13 - 18) / (11) \times 100) \%$	0,00

CONTROLE DA UTILIZAÇÃO DE RECURSOS NO EXERCÍCIO SUBSEQUENTE	VALOR
20 - RECURSOS RECEBIDOS DO FUNDEB EM [EXERCÍCIO_ANTERIOR] QUE NÃO FORAM UTILIZADOS	0,00
21 - DESPESAS CUSTEADAS COM O SALDO DO ITEM 20 ATÉ O 1º TRIMESTRE DE [EXERCÍCIO]	0,00

MANUTENÇÃO E DESENVOLVIMENTO DO ENSINO - DESPESAS CUSTEADAS COM A RECEITA RESULTANTE DE IMPOSTOS E RECURSOS DO FUNDEB

RECEITAS COM AÇÕES TÍPICAS DE MDE	PREVISÃO INICIAL	PREVISÃO ATUALIZADA	RECEITAS REALIZADAS		
			No Bimestre	Até o Bimestre	%
22 - IMPOSTOS E TRANSFERÊNCIAS DESTINADAS A MDE (25% de 3)	45.456.723,27	45.456.723,27	8.075.579,04	8.075.579,04	17,76

DESPESAS COM AÇÕES TÍPICAS DE MDE	DOTAÇÃO INICIAL	DOTAÇÃO ATUALIZADA	DESPESAS LIQUIDADAS		
			No Bimestre	Até o Bimestre	%
23 - EDUCAÇÃO INFANTIL	1.823.200,00	1.823.200,00	47.050,44	47.050,44	2,58
24 - ENSINO FUNDAMENTAL	8.677.624,00	8.783.624,00	166.267,80	166.267,80	1,89
25 - ENSINO MÉDIO	1.488.240,00	1.488.240,00	134.097,70	134.097,70	9,01
26 - ENSINO SUPERIOR	0,00	0,00	0,00	0,00	0,00
27 - ENSINO PROFISSIONAL NÃO INTEGRADO AO ENSINO REGULAR	0,00	0,00	0,00	0,00	0,00
28 - OUTRAS	168.218.435,48	172.470.665,45	15.610.411,35	15.610.411,35	9,05
29 - TOTAL DAS DESPESAS COM AÇÕES TÍPICAS DE MDE (23 + 24 + 25 + 26 + 27 + 28)	180.207.496,48	184.565.729,45	15.957.827,29	15.957.827,29	8,64

DEDUÇÕES CONSIDERADAS PARA FINS DE LIMITE CONSTITUCIONAL	VALOR
30 - RESULTADO LÍQUIDO DAS TRANSFERÊNCIAS DO FUNDEB = (12)	14.739.070,41
31 - DESPESAS CUSTEADAS COM A COMPLEMENTAÇÃO DO FUNDEB NO EXERCÍCIO	0,00
32 - RECEITA DE APLICAÇÃO FINANCEIRA DOS RECURSOS DO FUNDEB ATÉ O BIMESTRE = (50 h)	0,00
33 - DESPESAS CUSTEADAS COM O SUPERÁVIT FINANCEIRO, DO EXERCÍCIO ANTERIOR, DO FUNDEB	0,00
34 - DESPESAS CUSTEADAS COM O SUPERÁVIT FINANCEIRO, DO EXERCÍCIO ANTERIOR, DE OUTROS RECURSOS DE IMPOSTOS	0,00
35 - RESTOS A PAGAR INSCRITOS NO EXERCÍCIO ANTERIOR SEM DISPONIBILIDADE FINANCEIRA DE RECURSOS DE IMPOSTOS VINCULADOS AC	0,00
36 - CANCELAMENTO, NO EXERCÍCIO, DE RESTOS A PAGAR INSCRITOS COM DISPONIBILIDADE FINANCEIRA DE RECURSOS DE IMPOSTOS VINC	0,00
37 - TOTAL DAS DEDUÇÕES CONSIDERADAS PARA FINS DE LIMITE CONSTITUCIONAL (30 + 31 + 32 + 33 + 34 + 35 + 36)	14.739.070,41
38 - TOTAL DAS DESPESAS PARA FINS DE LIMITE (29 - 37)	1.218.756,88
39 - MÍNIMO DE 25% DAS RECEITAS RESULTANTE DE IMPOSTOS EM MDE $((38 / 3) \times 100)$	3,77

OUTRAS INFORMAÇÕES PARA CONTROLE					
OUTRAS DESPESAS CUSTEADAS COM RECEITAS ADICIONAIS PARA FINANCIAMENTO DO ENSINO	DOTAÇÃO INICIAL	DOTAÇÃO ATUALIZADA	DESPESAS LIQUIDADAS		
			No Bimestre	Até o Bimestre	%



GOVERNO MUNICIPAL DE CAUCAIA
Relatório Resumido da Execução Orçamentária
Demonstrativo das Receitas e Despesas com Manutenção e Desenvolvimento do Ensino - MDE
Orçamentos Fiscal e da Seguridade Social

Período: Janeiro a Fevereiro de 2013/Bimestre: Janeiro e Fevereiro

RREO - ANEXO VIII (LDB, art. 72)

R\$ 1,00

OUTRAS INFORMAÇÕES PARA CONTROLE					
OUTRAS DESPESAS CUSTEADAS COM RECEITAS ADICIONAIS PARA FINANCIAMENTO DO ENSINO	DOTAÇÃO INICIAL	DOTAÇÃO ATUALIZADA	DESPESAS LIQUIDADAS		
			No Bimestre	Até o Bimestre	%
40 - DESPESAS CUSTEADAS COM A APLICAÇÃO FINANCEIRA DE OUTROS RECURSOS	0,00	0,00	0,00	0,00	0,00
41 - DESPESAS CUSTEADAS COM A CONTRIBUIÇÃO SOCIAL DO SALÁRIO-EDUCAÇÃO	0,00	0,00	0,00	0,00	0,00
42 - DESPESAS CUSTEADAS COM A OPERAÇÕES DE CRÉDITO	0,00	0,00	0,00	0,00	0,00
43 - DESPESAS CUSTEADAS COM OUTRAS RECEITAS PARA FINANCIAMENTO DO I	0,00	0,00	0,00	0,00	0,00
44 - TOTAL DAS OUTRAS DESPESAS CUSTEADAS COM RECEITAS ADICIONAIS PARA	0,00	0,00	0,00	0,00	0,00
45 - TOTAL GERAL DAS DESPESAS (29 + 44)	0,00	0,00	0,00	0,00	0,00
RESTOS A PAGAR INSCRITOS COM DISPONIBILIDADE FINANCEIRA DE RECURSOS DE IMPOSTOS VINCULADOS AO ENSINO	SALDO ATÉ O BIMESTRE		CANCELADOS EM 2013 (g)		
46 - RESTOS A PAGAR DE DESPESAS COM FUNDEB	0,00		0,00		
FLUXO FINANCEIRO DOS RECURSOS			VALOR		
			FUNDEB (h)	FUNDEF	
47 - SALDO FINANCEIRO EM 31 DE DEZEMBRO DE [EXERCÍCIO ANTERIOR]			0,00	0,00	
48 - (+) INGRESSO DE RECURSOS ATÉ O BIMESTRE			0,00	0,00	
49 - (-) PAGAMENTOS EFETUADOS ATÉ O BIMESTRE			0,00	0,00	
50 - (+) RECEITA DE APLICAÇÃO FINANCEIRA DOS RECURSOS ATÉ O BIMESTRE			0,00	0,00	
51 - (=) SALDO FINANCEIRO NO EXERCÍCIO ATUAL			0,00	0,00	
52 - SALDO ATUAL DAS CONTAS BANCÁRIAS DE VINCULAÇÃO AO FUNDEB 60% e 40% (((47 + 48) - 49) + 50)			0,00	0,00	


WASHINGTON LUIZ DE OLIVEIRA GOIS
PREFEITO MUNICIPAL


FRANCISCO ANTONIO NASCIMENTO NETO
Contabilista - CRC-10.648/0-5


AGEISA MARIA MONTEIRO RODRIGUES
CONTROLADORA GERAL DO MUNICÍPIO


RAMIRO CÉSAR DE PAULA BARROSO
SECRETÁRIO DE FINANÇAS E PLANEJAMENTO

GOVERNO MUNICIPAL DE CAUCAIA
 Relatório Resumido de Execução Orçamentária
Demonstrativo das Receitas de Operações de Crédito e Despesas de Capital
 Orçamento Fiscal e da Seguridade Social
 Período: Janeiro a Fevereiro de 2013/Bimestre: Janeiro e Fevereiro


RREO - Anexo XI (LRF, Art. 52, inciso I, alíneas "a" e "b" do inciso II e §1º)

R\$ 1,00

RECEITAS	PREVISÃO ATUALIZADA (a)	RECEITAS REALIZADAS Até o Bimestre (b)		SALDO NÃO REALIZADO (c) = (a - b)
RECEITAS DE OPERAÇÕES DE CRÉDITO (I)	74.545.396,58	0,00		74.545.396,58
DESPESAS	DOTAÇÃO ATUALIZADA (d)	DESPESAS EXECUTADAS Até o Bimestre		SALDO NÃO EXECUTADO (g) = (d - (e + f))
		LIQUIDADAS (e)	INSCRITAS EM RESTOS A PAGAR NÃO PROCESSADOS (f)	
DESPESAS DE CAPITAL	152.412.462,00	4.193.483,27	2.195.602,54	146.023.376,19
DESPESAS DE CAPITAL LÍQUIDA (II)	152.412.462,00	4.193.483,27	2.195.602,54	146.023.376,19
RESULTADO PARA APURAÇÃO DA REGRA DE OURO (III) = (I - II)	-77.867.065,42	-6.389.085,81		-71.477.979,61


 WASHINGTON LUIZ DE OLIVEIRA GOIS
 PREFEITO MUNICIPAL


 FRANCISCO ANTONIO NASCIMENTO NETO
 Contabilista - CRC-10.546/0-5


 AGEISA MARIA MONTEIRO RODRIGUES
 CONTROLADORA GERAL DO MUNICÍPIO


 RAMIRO CÉSAR DE PAULA BARROSO
 SECRETÁRIO DE FINANÇAS E PLANEJAMENTO

GOVERNO MUNICIPAL DE CAUCAIA
 Relatório Resumido da Execução Orçamentária
 Demonstrativo da Projeção do Regime Próprio de Previdência dos Servidores
 Orçamentos da Seguridade Social
 Período: Janeiro a Fevereiro de 2013/Bimestre: Janeiro e Fevereiro

RREO - ANEXO XII (LRF, art. 53, § 1º, inciso II)

R\$ 1,00

EXERCÍCIO	RECEITAS PREVIDENCIÁRIAS (a)	DESPESAS PREVIDENCIÁRIAS (a)	RESULTADO PREVIDENCIÁRIO (c) = (a - b)	SALDO FINANCEIRO DO EXERCÍCIO (d) = ("d" exercício anterior) + (c)
	0,00	0,00	0,00	0,00


 WASHINGTON LUIZ DE OLIVEIRA GOIS
 PREFEITO MUNICIPAL


 FRANCISCO ANTONIO NASCIMENTO NETO
 Contabilista - CRC-10.648/0-5


 AGEISA MARIA MONTEIRO RODRIGUES
 CONTROLADORA GERAL DO MUNICÍPIO


 RAMIRO CÉSAR DE PAULA BARROSO
 SECRETÁRIO DE FINANÇAS E PLANEJAMENTO

GOVERNO MUNICIPAL DE CAUCAIA
Relatório Resumido de Execução Orçamentária
Demonstrativo das Receita de Alienação de Ativos e Aplicação dos Recursos
Orçamento Fiscal e da Seguridade Social
Período: Janeiro a Fevereiro de 2013/Bimestre: Janeiro e Fevereiro

RREO - Anexo XIV (LRF, Art. 52, inciso I, alíneas "a" e "b" do inciso II e §1º)


RS 1,00

RECEITAS	PREVISÃO ATUALIZADA (a)	RECEITAS REALIZADAS Até o Bimestre (b)		SALDO NÃO REALIZADO (c) = (a - b)
RECEITAS DE CAPITAL - ALIENAÇÃO DE ATIVOS (I) Alienação de Bens Móveis	164.871,14	0,00		164.871,14
DESPESAS	DOTAÇÃO ATUALIZADA (d)	DESPESAS EXECUTADAS Até o Bimestre		SALDO NÃO EXECUTADO (g) = (d - (e + f))
		LIQUIDADAS (e)	INSCRITAS EM RESTOS A PAGAR NÃO PROCESSADOS (f)	
APLICAÇÃO DOS RECURSOS DA ALIENAÇÃO DE ATIVOS (II)				
DESPESA DE CAPITAL				
Investimentos	150.531.162,00	0,00	0,00	150.531.162,00
Inversões Financeiras	17.100,00	0,00	0,00	17.100,00
Amortização da Dívida	1.864.200,00	0,00	0,00	1.864.200,00
DESPESAS CORRENTES DOS REGIMES DE PREVIDÊNCIA				
Regime Geral da Previdência Social	0,00	0,00	0,00	0,00
Regime Próprio de Previdência dos Servidores	0,00	0,00	0,00	0,00
SALDO FINANCEIRO A APLICAR	2012 (h)	2013 (i) = (Ib - (IIe + II f))		SALDO ATUAL (j) = (IIIh + IIIi)
VALOR (II)	0,00	0,00		0,00

Fonte:


WASHINGTON LUIZ DE OLIVEIRA GOIS
PREFEITO MUNICIPAL


FRANCISCO ANTONIO NASCIMENTO NETO
Contabilista - CRC 10.546/0-5


AGEISA MARIA MONTEIRO RODRIGUES
CONTROLADORA GERAL DO MUNICÍPIO


RAMIRO CÉSAR DE PAULA BARROSO
SECRETÁRIO DE FINANÇAS E PLANEJAMENTO

GOVERNO MUNICIPAL DE CAUCAIA
Relatório Resumido da Execução Orçamentária
Demonstrativo da Receita e Despesa com Ações de Serviços Públicos de Saúde
Orçamentos Fiscal e da Seguridade Social
Período: Janeiro a Fevereiro de 2013/Bimestre: Janeiro e Fevereiro

RREO - ANEXO XII (ADCT. nº1. 77)

RS 1,00

RECEITAS	PREVISÃO INICIAL	PREVISÃO ATUALIZADA	RECEITAS REALIZADAS	
			Até o Bimestre	%
RECEITA DE IMPOSTOS	29.453.935,25	29.453.935,25	4.589.863,78	15,58
Imposto sobre a Propriedade Predial e Territorial Urbana	4.225.433,32	4.225.433,32	222.899,80	5,27
Imposto de Renda Retido nas Fontes Sobre Rendimentos do Trabalho	3.670.571,76	3.670.571,76	495.687,45	13,50
Imposto sobre Transmissão "Inter Vivos" de Bens Imóveis e de Direitos Reais sobre Im	3.056.425,86	3.056.425,86	473.753,67	15,50
Imposto sobre Serviços de Qualquer Natureza	18.501.504,31	18.501.504,31	2.986.590,93	16,14
Multas e Juros de Mora da Dívida Ativa de Outros Tributos	0,00	0,00	2.929,32	0,00
Recetta da Dívida Ativa - IPTU	0,00	0,00	382.832,52	0,00
RECEITA DA DÍVIDA ATIVA DO IMPOSTO SOBRE SERVIÇOS DE QUALQUER NAT	0,00	0,00	25.170,09	0,00
RECEITAS DE TRANSFERÊNCIAS CONSTITUCIONAIS LEGAIS	52.372.957,83	152.372.957,83	27.712.452,39	18,18
Cota-Parte do Fundo de Participação dos Municípios	86.645.127,96	86.645.127,96	14.372.815,09	16,58
Cota-Parte do Imposto Sobre a Propriedade Territorial Rural	126.810,90	126.810,90	2.369,85	1,86
Cota-Parte do Imposto Sobre Produtos Industrializados - Estados Exportadores de Pro	329.518,56	329.518,56	39.689,04	12,04
Transferência Financeira do ICMS - Desoneração - L.C. Nº 87/95	289.083,98	289.083,98	0,00	0,00
Cota-Parte do ICMS	59.918.334,60	59.918.334,60	10.677.234,79	17,81
Cota-Parte do IPVA	5.064.081,83	5.064.081,83	2.620.343,62	51,74
TOTAL	181.826.893,08	181.826.893,08	32.302.316,17	17,76

DESPESAS CORRENTES (Por Grupo de Natureza da Despesa)	DOTAÇÃO INICIAL	DOTAÇÃO ATUALIZADA	DESPESAS LIQUIDADAS	
			Até o Bimestre	%
DESPESAS CORRENTES	76.931.438,26	95.524.488,61	12.032.658,20	12,59
Pessoal e Encargos Sociais	40.680.100,80	63.342.300,80	9.788.970,23	15,45
Juros e Encargos da Dívida	0,00	0,00	0,00	0,00
Outras Despesas Correntes	36.251.337,46	32.182.187,81	2.243.687,97	6,97
DESPESAS DE CAPITAL	18.388.668,00	18.185.017,65	58.127,80	0,31
Investimentos	18.388.668,00	18.185.017,65	58.127,80	0,31
Inversões Financeiras	0,00	0,00	0,00	0,00
Amortização da Dívida	0,00	0,00	0,00	0,00
TOTAL (IV)	95.320.106,26	113.709.506,26	12.090.786,00	0,00

DESPESAS PRÓPRIAS COM AÇÕES E SERVIÇOS PÚBLICOS DE SAÚDE	DOTAÇÃO INICIAL	DOTAÇÃO ATUALIZADA	DESPESAS LIQUIDADAS	
			Até o Bimestre	%
DESPESAS COM SAÚDE (V) = (IV)	95.320.106,26	113.709.506,26	12.090.786,00	10,63
(-) DESPESAS COM INATIVOS E PENSIONISTAS	19.434.000,00	19.434.000,00	0,00	0,00
(-) DESPESAS CUSTEADAS COM OUTROS RECURSOS DESTINADOS À SAÚDE	9.087.956,11	9.087.956,11	9.087.956,11	100,00
Recursos de Transferências do Sistema Único de Saúde	0,00	0,00	0,00	0,00
Recursos de Operações de Crédito	0,00	0,00	0,00	0,00
Outros Recursos	0,00	0,00	0,00	0,00
(-) RESTOS A PAGAR INSCRITOS NO EXERCÍCIO SEM DISPONIBILIDADE FINANCEIR	0,00	0,00	0,00	0,00
TOTAL DAS DESPESAS PRÓPRIAS COM AÇÕES E SERVIÇOS PÚBLICOS DE SAÚDE	66.798.150,15	85.187.550,15	3.002.829,89	3,52

CONTROLE DE RESTOS A PAGAR VINCULADOS À SAÚDE INSCRITOS EM EXERCÍCIOS ANTERIORES	RESTOS A PAGAR INSCRITOS COM DISPONIBILIDADE FINANCEIRA DE RECURSOS PRÓPRIOS VINCULADOS			
	Inscritos em Exercícios Anteriores	Cancelado em 2013 (f)		
RESTOS A PAGAR DE DESPESAS PRÓPRIAS COM AÇÕES E SERVIÇOS PÚBLICOS DE SAÚDE (VII)	0,00	0,00		
PARTICIPAÇÃO DAS DESPESAS COM AÇÕES E SERVIÇOS PÚBLICOS DE SAÚDE NA RECEITA DE IMPOSTOS LÍQUIDA E TRANSFERÊNCIAS CONSTITUCIONAIS LEGAIS - LIMITE CONSTITUCIONAL <=> ((VI - VII f) / 1)	9,30			
DESPESAS COM SAÚDE (Por Subfunção)	DOTAÇÃO INICIAL	DOTAÇÃO ATUALIZADA	DESPESAS LIQUIDADAS	
			Até o Bimestre	%

GOVERNO MUNICIPAL DE CAUCAIA
 Relatório Resumido da Execução Orçamentária
 Demonstrativo da Receita e Despesa com Ações de Serviços Públicos de Saúde
 Orçamentos Fiscal e da Seguridade Social
 Período: Janeiro a Fevereiro de 2013/Bimestre: Janeiro e Fevereiro

RRED - ANEXO XII (ADCT, art. 77)

R\$ 1,00

DESPESAS COM SAÚDE (Por Subfunção)	DOTAÇÃO INICIAL	DOTAÇÃO ATUALIZADA	DESPESAS LIQUIDADAS	
			Até o Bimestre	%
Administração Geral	4.515.840,00	6.496.640,00	697.422,99	10,73
Assistência Comunitária	1.301.008,00	1.301.008,00	0,00	0,00
Atenção Básica	34.933.242,06	33.667.091,71	3.490.977,58	10,36
Assistência Hospitalar e Ambulatorial	49.899.396,20	66.127.046,55	7.214.900,61	10,91
Suporte Profilático e Terapêutico	1.278.600,00	1.432.800,00	144.675,24	10,09
Vigilância Sanitária	839.820,00	844.320,00	32.365,37	3,83
Vigilância Epidemiológica	2.517.200,00	3.805.600,00	510.444,21	13,41
Alimentação e Nutrição	35.000,00	35.000,00	0,00	0,00
TOTAL	95.320.106,26	113.709.506,26	12.090.786,00	10,63


 WASHINGTON LUIZ DE OLIVEIRA GOIS
 PREFEITO MUNICIPAL


 FRANCISCO ANTONIO NASCIMENTO NETO
 Contabilista - CRC 10.648/0-5


 AGEISA MARIA MONTEIRO RODRIGUES
 CONTROLADORA GERAL DO MUNICÍPIO


 RAMIRO CÉSAR DE PAULA BARROSO
 SECRETÁRIO DE FINANÇAS E PLANEJAMENTO

GOVERNO MUNICIPAL DE CAUCAIA
Relatório Resumido da Execução Orçamentária
Demonstrativo das Parcerias Público-Privadas
Orçamentos Fiscal e da Seguridade Social

Período: Janeiro a Fevereiro de 2013/Bimestre: Janeiro e Fevereiro

RREO - ANEXO XVII (Lei nº 11.079, de 30.12.2004, arts. 22, 25 e 26)

R\$ 1,00


ESPECIFICAÇÃO	SALDO TOTAL EM 31 DE DEZEMBRO DO EXERCÍCIO ANTERIOR (a)	REGISTROS EFETUADOS EM 2013		SALDO TOTAL
		No Bimestre	Até o Bimestre (b)	
TOTAL DE ATIVOS	0,00	0,00	0,00	0,00
Direitos Futuros	0,00	0,00	0,00	0,00
Ativos Contabilizados na SPE	0,00	0,00	0,00	0,00
Contrapartida parameter Provisões de PPP	0,00	0,00	0,00	0,00
TOTAL DE PASSIVOS (I)	0,00	0,00	0,00	0,00
Obrigações Não Relacionadas a Serviços	0,00	0,00	0,00	0,00
Contrapartida para Ativos da SPE	0,00	0,00	0,00	0,00
Provisões de PPP	0,00	0,00	0,00	0,00
GARANTIAS DE PPP (II)	0,00	0,00	0,00	0,00
SALDO LÍQUIDO DE PASSIVOS DE PPP (III) = (I - II)	0,00	0,00	0,00	0,00
PASSIVOS CONTINGENTES	0,00	0,00	0,00	0,00
Contraprestações Futuras	0,00	0,00	0,00	0,00
Riscos Não Provisionados	0,00	0,00	0,00	0,00
Outros Passivos Contingentes	0,00	0,00	0,00	0,00
ATIVOS CONTINGENTES	0,00	0,00	0,00	0,00
Serviços Futuros	0,00	0,00	0,00	0,00
Outros Ativos Contingentes	0,00	0,00	0,00	0,00

DESPESAS DE PPP	EXERCÍCIO ANTERIOR	EXERCÍCIO CORRENTE (EC)	<EC+1>	<EC+2>	<EC+3>	<EC+4>	<EC+5>	<EC+6>	<EC+7>	<EC+8>	<EC+9>
Do Ente Federado	0,00	0,00	0,00	0,00	0,00	0,00	0,00	0,00	0,00	0,00	0,00
Das Estatais Não-Dependentes	0,00	0,00	0,00	0,00	0,00	0,00	0,00	0,00	0,00	0,00	0,00
TOTAL DAS DESPESAS	0,00	0,00	0,00	0,00	0,00	0,00	0,00	0,00	0,00	0,00	0,00
RECEITA CORRENTE LÍQUIDA (RCL)	0,00	0,00	0,00	0,00	0,00	0,00	0,00	0,00	0,00	0,00	0,00
TOTAL DAS DESPESAS / RCL (%)	0,00	0,00	0,00	0,00	0,00	0,00	0,00	0,00	0,00	0,00	0,00

Nota:


WASHINGTON LUIZ DE OLIVEIRA GOIS
PREFEITO MUNICIPAL


FRANCISCO ANTONIO NASCIMENTO NETO
Contabilista - CRC 10.648/0-5


AGEISA MARIA MONTEIRO RODRIGUES
CONTROLADORA GERAL DO MUNICÍPIO


RAMIRO CÉSAR DE PAULA BARROSO
SECRETÁRIO DE FINANÇAS E PLANEJAMENTO

GOVERNO MUNICIPAL DE CAUCAIA
Relatório Resumido de Execução Orçamentária
Demonstrativo Simplificado do Relatório Resumido da Execução Orçamentária
Orçamento Fiscal e da Seguridade Social
Período: Janeiro a Fevereiro de 2013/Bimestre: Janeiro e Fevereiro

RREQ - Anexo XIV (LRF, Art. 52, inciso I, alíneas "a" e "b" do inciso II e 51º)

R\$ 1,00

RECEITA CORRENTE LÍQUIDA - RCL		Até o Bimestre		
RECEITA CORRENTE LÍQUIDA		410.221.450,69		
RESTOS A PAGAR POR PODER E MINISTÉRIO PÚBLICO	Inscrição	Cancelamento Até o Bimestre	Pagamento Até o Bimestre	Saldo a Pagar
RESTOS A PAGAR PROCESSADOS				
Poder Executivo	72.522.359,90	0,00	19.529.885,06	52.992.474,84
Poder Legislativo	0,00	0,00	0,00	0,00
RESTOS A PAGAR NÃO PROCESSADOS				
Poder Executivo	28.798.513,80	0,00	6.272.381,20	22.526.132,60
Poder Legislativo	0,00	0,00	0,00	0,00
TOTAL	101.320.873,70	0,00	25.802.266,26	75.518.607,44
DESPESAS COM AÇÕES TÍPICAS DE MDE		Limites Constitucionais Anuais		
	Valor Apurado Até o Bimestre	% Mínimo a Aplicar no Exercício	% Aplicado Até o Bimestre	
Mínimo Anual de <18% / 25%> das Receitas de Impostos em	1.218.756,88	25,00	3,77	
Mínimo Anual de 60% do FUNDEB na Remuneração do	11.657.330,20	60,00	48,85	
DESPESAS COM AÇÕES E SERVIÇOS PÚBLICOS DE SAÚDE		Limite Constitucional Anual		
	Valor Apurado Até o Bimestre	% Mínimo a Aplicar no Exercício	% Aplicado Até o Bimestre	
Despesas Próprias com Ações e Serviços Públicos de Saúde	3.002.829,89	15,00	9,30	


WASHINGTON LUIZ DE OLIVEIRA GOIS
PREFEITO MUNICIPAL


FRANCISCO ANTONIO NASCIMENTO NETO
Contabilista - CRC-10.648/0-5


AGEISA MARIA MONTEIRO RODRIGUES
CONTROLADORA GERAL DO MUNICÍPIO


RAMIRO CÉSAR DE PAULA BARROSO
SECRETÁRIO DE FINANÇAS E PLANEJAMENTO